


АРТ-ТЕРАПИЯ

Раскрашиваем и отдыхаем. Книжки-антистресс

- ✓ Помогают снять стресс, успокоиться, сосредоточиться и набраться сил
- ✓ Содержат оригинальные и необычные орнаменты, которые можно раскрашивать до бесконечности
- ✓ Раскрывают простор для творчества, позволяя экспериментировать и подбирать разнообразные цветовые сочетания
- ✓ Не требуют никаких специальных навыков и материалов, позволяя проявить свою индивидуальность и создать собственный художественный проект
- ✓ Формат 210x295 мм, 32 с.



- ✓ Содержит кальку!

✓ Формат 210x295 мм, 32 с.



Раскрашивай карты и познавай мир



- ✓ Формат 283x397 мм, 48 с.
- ✓ 22 карты с перфорацией — раскрой и повесь на стену
- ✓ 196 стран и флагов для раскрашивания
- ✓ 572 объекта культурного и природного наследия
- ✓ Актуальные границы государств на 2015–2016 гг.
- ✓ Может быть рекомендовано в качестве учебного пособия




Наина Величко. Русская роспись

Хоббитека



✓ Формат 195x255 мм, 224 с.

Наина Величко



Наина Величко — известный художник, дизайнер и педагог. Обладатель медали и диплома Союза дизайнеров России, участник международных фестивалей и выставок. На протяжении многих лет собирает и исследует народные росписи. С успехом проводит лекции и мастер-классы по всему миру, популяризируя росписи и донося своеобразие их художественного языка до любого желающего.



РУССКАЯ РОСПИСЬ

- ✓ Книга поможет быстро добиться результатов, даже если вы впервые взяли в руки кисть
- ✓ В книге представлены самые изысканные и нарядные русские росписи: городецкая, хохломская, мезенская и пермогорская. Сохранив вековые традиции, они превратились в современное востребованное искусство
- ✓ Шаг за шагом вы освоите основные традиционные элементы техники, научитесь строить орнаменты и композиции, оформлять различные поверхности и сочетать роспись с современными декоративными техниками



МЕЗЕНСКАЯ РОСПИСЬ

- ✓ Формат 195x255 мм, 128 с.
- ✓ Книга посвящена самой интригующей росписи Русского Севера – мезенской
- ✓ Кроме подробного анализа самой росписи, в книге много полезных советов и интересных сведений, рисунков и мастер-классов. Они помогут взяться за кисточки и краски и сделать первые шаги в освоении росписи
- ✓ Искренним художникам будет интересно увидеть традиционную русскую роспись в дизайнерском прочтении современных художников

ВОТ ТАК!

3+

Придумай! Угадай! Сосчитай!
Найди! Дорисуй! Запомни!

- ✓ Формат 195 x 255 мм, 64 с.
- ✓ Книги серии «Вот так!» предназначены для семейного досуга. Они включают своего читателя в игру и побуждают творчески думать: сочинить рифму, проверить наблюдательность, что-то сделать своими руками — будет одинаково интересно всем
- ✓ Эти книги не только развлекают, но и помогают комплексно познавать мир. А заодно они пошагово знакомят с различными техниками изобразительного и прикладного искусства
- ✓ Собрав всю коллекцию этой серии, вы получите домашнюю библиотеку по прикладному искусству и хобби
- ✓ Наш читатель — это умный, талантливый, веселый и добрый человек любого возраста. Вот так!



Наина Величко. Календарь «Русские сезоны»

Хоббитека



✓ Формат 297x420 мм

- ✓ «Русские сезоны» – это уникальный календарь известного художника и дизайнера Нины Величко
- ✓ Каждая страница календаря знакомит читателей с видами русской росписи: городецкой, гжельской, хохломской, тагильской, вологодской, мезенской и другими
- ✓ Календарь для истинных ценителей русского искусства



Золотая роспись привлекает своим сюжетом. Воспитан на двух конях, барышни за цветами, зуманья на Волге

Январь

Удивительна роспись на Волге – это удивительная роспись, которую можно увидеть в городецкой росписи. В январе – это удивительная роспись, которую можно увидеть в городецкой росписи. В январе – это удивительная роспись, которую можно увидеть в городецкой росписи.

ПН	ВТ	СР	ЧТ	ПТ	СБ	ВС
			1	2	3	
4	5	6	7	8	9	10
11	12	13	14	15	16	17
18	19	20	21	22	23	24
25	26	27	28	29	30	31

Летом, в оформлении и роза цветы, прекрасная цветов, масса по юности! Цветочная роспись

Июнь

Удивительна роспись на Волге – это удивительная роспись, которую можно увидеть в городецкой росписи. В июне – это удивительная роспись, которую можно увидеть в городецкой росписи.

ПН	ВТ	СР	ЧТ	ПТ	СБ	ВС
1	2	3	4	5	6	7
8	9	10	11	12	13	14
15	16	17	18	19	20	21
22	23	24	25	26	27	28
29	30	31				

Вышитая роспись на дереве – прекрасный пример народной вышивки. Лес-зверь стережет дверь

Август

Удивительна роспись на Волге – это удивительная роспись, которую можно увидеть в городецкой росписи. В августе – это удивительная роспись, которую можно увидеть в городецкой росписи.

ПН	ВТ	СР	ЧТ	ПТ	СБ	ВС
1	2	3	4	5	6	7
8	9	10	11	12	13	14
15	16	17	18	19	20	21
22	23	24	25	26	27	28
29	30	31				

Линейка с птицей ворквала – нам на что-то налетела... Семизвездочная роспись

Сентябрь

Удивительна роспись на Волге – это удивительная роспись, которую можно увидеть в городецкой росписи. В сентябре – это удивительная роспись, которую можно увидеть в городецкой росписи.

ПН	ВТ	СР	ЧТ	ПТ	СБ	ВС
			1	2	3	4
5	6	7	8	9	10	11
12	13	14	15	16	17	18
19	20	21	22	23	24	25
26	27	28	29	30		

Наше сердце старо цветам, и цветы мы украшаем волн! Жестовская роспись

Ноябрь

Удивительна роспись на Волге – это удивительная роспись, которую можно увидеть в городецкой росписи. В ноябре – это удивительная роспись, которую можно увидеть в городецкой росписи.

ПН	ВТ	СР	ЧТ	ПТ	СБ	ВС
1	2	3	4	5	6	
7	8	9	10	11	12	13
14	15	16	17	18	19	20
21	22	23	24	25	26	27
28	29	30				

Лесной пейзажем. Дикая и оленя. Красные горы живут на Мезени. Мезенская роспись

Декабрь

Удивительна роспись на Волге – это удивительная роспись, которую можно увидеть в городецкой росписи. В декабре – это удивительная роспись, которую можно увидеть в городецкой росписи.

ПН	ВТ	СР	ЧТ	ПТ	СБ	ВС
			1	2	3	4
5	6	7	8	9	10	11
12	13	14	15	16	17	18
19	20	21	22	23	24	25
26	27	28	29	30	31	

Татьяна Проснякова представляет! «3D стик-арт» – новая авторская техника создания уникальных арт-объектов из обычных стикеров



- ✓ Позволяет создавать орнаменты, снежинки, оформлять открытки и подарки, а также украшать стены офисов роскошными мандалами
- ✓ Благодаря особому способу складывания модуля само изображение приподнимается над плоскостью, становится объемным
- ✓ Технику без труда осvoят и дети от 5–6 лет, и те, у кого стикеры на работе всегда перед глазами
- ✓ Все работы выполняются из офисных клеевых стикеров или квадратных цветных листов из блоков для записей. Создается модуль из одного квадратного листа. Затем из отдельных модулей составляется изображение и приклеивается на основу

✓ Формат 165x215 мм, 32 с

Татьяна Проснякова



Татьяна Проснякова — автор идеи и руководитель сайта «Страна мастеров» (www.stranamasterov.ru), автор учебников и книг по художественному труду в системе развивающего обучения, разработанной Л. В. Занковым. Проводит лекции, мастер-классы и интернет-курсы по технологии и изобразительному искусству для детей и взрослых.



- ✓ Формат 195X255 мм, 128 с.
- ✓ Модульное оригами — новое авторское направление древнего искусства создания фигурок из бумаги, в котором поделка выполняется не из одного листа бумаги, а из нескольких одинаковых частей — модулей
- ✓ Отдельные модули могут самостоятельно сложить даже маленькие дети, а вариантов их соединения бесконечное множество. Для модулей подходит любая бумага, даже листы из старых журналов



- ✓ Легкое движение рук — и модули превращаются в зверей, птиц, растения, корабли и даже рыцарские замки. А как приятно делать крупные и сложные поделки всей семьей!





Проект «Хоббитека детям» придумали веселые и творческие люди, которые решили, что совсем не обязательно взрослеть, чтобы увлечься каким-нибудь хобби. Ровно наоборот. Детство — вот идеальное время для творчества. Мама всегда рядом, папа тоже спешит с работы домой. Остается только придумать, как лучше весело провести время всем вместе, как увлечь детей творчеством, научить их фантазировать и не бояться открывать для себя что-то новое.

РАДОСТЬ ТВОРЧЕСКИХ ОТКРЫТИЙ



0+

Детская библиотека увлечений




Н. Паутнер
✓ Формат 250х330 мм, 46 с.



- ✓ Рисовать пальчиками — большое удовольствие. Опускаешь ручки в краску, а потом берешь и ставишь кляксы на чистом листе. Ведь аккуратно поставить точку за точкой и весело, и просто. Нужны только краски, пальцы и ответ на вопрос: «Ну и что же мне нарисовать?»
- ✓ Наша книга как раз и предназначена для того, чтобы на него можно было ответить. В ней множество простых и необычных идей. Стоит только начать — и с удивлением узнаешь, сколько всего скрывается в маленьких ладошках. Мыши и рыбы, утки и совы, цветы и облака
- ✓ Формат книги превращает ее также в замечательный подарок



Н. Паутнер
✓ Формат 205х265 мм, 46 с.
✓ Путешествуйте, не выходя из дома, и лепите диких животных, живущих не только в Африке, но и в самых разных уголках планеты!
✓ Простые и понятные советы помогут объяснить малышу, как сотворить из пластилина обитателей саванны и жителей морских глубин
✓ Поэтапные наглядные иллюстрации по лепке каждого животного помогут легко и весело создать своего ручного тигра или льва
✓ Эта книга — маленькая энциклопедия. На ее страницах есть фотографии животных и множество фактов о дикой природе и ее обитателях



Детский мастер-класс

- ✓ Большая коллекция мастер-классов для детского и семейного творчества
- ✓ Необычные идеи, простая и увлекательная техника, материалы, доступные всем
- ✓ Интегральная обложка. Формат 200x260 мм, 48–64 с.



О. Гре



В. Подгорная



С. Булгакова



О. Гре

ГОТОВЯТСЯ К ИЗДАНИЮ

- Елочные игрушки из подручных материалов
- Праздничные гирлянды
- Дергунчики-страшилки
- Новогодний квиллинг
- Поделки из пуговиц
- Проволочные солдатики
- Шьем игрушки из фетра
- Рисуем пластилином
- Драконы пейп-арт
- Вязание для девочек
- Закладки для книг
- Новогодний квиллинг



Детский хобби-клуб



О. Гре



О. Гре

- ✓ Формат 165x215 мм, 32 с.

ГОТОВИТСЯ К ИЗДАНИЮ

- Осенние поделки из природных материалов



Веселый мастер-класс

- ✓ Десятки мастер-классов с пошаговыми иллюстрациями, выкройками, советами, подробными описаниями основных приемов и техник позволят украсить квартиру, школу, детский сад, создадут ощущение настоящего праздника рукоделия, запоминающегося и яркого
- ✓ Работать по книгам легко, приятно и удобно. Мы постарались сделать все, чтобы маленький читатель, творя, чувствовал себя счастливым
- ✓ Формат 165x215 мм, 16 с.



О. Петрова



О. Гречешнюк



О. Петрова



О. Петрова



О. Петрова



О. Петрова



О. Петрова



О. Петрова



О. Петрова



О. Петрова



О. Петрова



О. Гречешнюк