

Мониторинг продолжения обучения (занятости) выпускников 11(12) классов общеобразовательных учреждений Западного образовательного округа «Выпускник-2018»

Выпускники, завершившие школьное обучение, каждый год начинают искать применение своим силам и способностям «во взрослой жизни». При этом часть из них сталкивается с серьезными проблемами, связанными с выбором профессии, профиля дальнейшего образования, с последующим трудоустройством. Осознанный выбор профессии влияет на дальнейшую жизнь, определяет успешность самореализации, социализации, карьерного и профессионального роста.

Подготовка учащихся к обоснованному выбору профессии - важная социально-педагогическая задача школы. Профессиональное самоопределение является неременным условием достижения успеха в трудовой деятельности, удовлетворения от ее выполнения и продвижения по работе, подготовки функционально грамотных, профессионально мобильных специалистов, способных успешно адаптироваться к быстро изменяющейся социально-экономической и профессионально-производственной среде.

Умение анализировать содержание профессий, оценивать свои профессиональные возможности и на этой основе осуществлять жизненный и профессиональный выбор - одна из ключевых компетенции выпускника современной общеобразовательной школы.

Методистами Государственного бюджетного образовательного учреждения дополнительного профессионального образования (повышения квалификации) специалистов центра повышения квалификации «Ресурсный центр г.о. Сызрань Самарской области» проводился мониторинг продолжения обучения (занятости) выпускников 11(12) классов общеобразовательных организаций Западного образовательного округа «Выпускник - 2018».

Цель данного мониторинга: изучение дальнейших образовательно-профессиональных и карьерных планов выпускников общеобразовательных

организаций Западного образовательного округа, выявление факторов, влияющих на «миграцию» выпускников 11(12)-х классов за пределы Самарской области.

Задачи исследования:

- изучить позицию старшеклассников по отношению к профессиональным планам на жизнь, предстоящему трудоустройству;
- выявить фактическое распределение выпускников 11 (12) классов общеобразовательных организаций по уровням профессионального образования и формам обучения;
- оценить спектр предпочтительных сфер трудоустройства;
- изучить продолжение обучения медалистов.

Объект исследования: учащиеся общеобразовательных организаций Западного образовательного округа.

Предмет исследования: профессиональное самоопределение старшеклассников.

В мониторинге приняли участие:

- 21 общеобразовательное учреждение г.о. Сызрань;
- 5 общеобразовательных учреждений г.о. Октябрьск;
- 6 общеобразовательных учреждений м.р. Сызранский;
- 6 общеобразовательных учреждений м.р. Шигонский.

В основу мониторинга были положены статистические данные о занятости выпускников, предоставленные общеобразовательными организациями Западного образовательного округа. Информация собиралась по следующей форме:

№	
Наименование ОУ	
ФИО выпускника	
Наличие Медали	
Бюджетная	Форма обучения в профессиональном учебном учреждении
Коммерческая	
Направление подготовки, на которое поступил выпускник	
вузы Самарской области	
г. Москвы	
г. Санкт-Петербург	
вузы других субъектов РФ (Наименование субъекта РФ)	
зарубежные вузы (Наименование страны)	
ССУЗы Самарской области	
ССУЗы субъектов РФ (Наименование субъекта РФ)	
Призван в армию	
Работает и не обучается	
Не работает и не обучается	
Наименование ВУЗа и ССУЗа по Уставу (полное и краткое)	
Специальность	
Причины поступления в данное учебное заведение	

В 2018 году в исследовании приняли участие **903** выпускника общеобразовательных организаций Западного образовательного округа.

Информация о количестве выпускников общеобразовательных организаций по территориям представлена в таблице 1.

Таблица 1.

Количество выпускников дневных общеобразовательных организаций Западного образовательного округа в 2018 году

г.о. Сызрань	г.о. Октябрьск	м.р. Сызранский	м.р. Шигонский
698 чел.	72 чел.	66 чел.	67 чел.
Западное управление – 903 чел.			

Из общего количества выпускников в вузы поступили **750** человек (**83,1%**), в учреждения среднего профессионального образования поступили **110** человек (**12,2%**), работает и не обучается **17** человек (**1,9%**), проходят службу в рядах Российской армии **13** человек (**1,4%**), не работают и не обучаются **13** человек (**1,4 %**).

Информация о занятости выпускников по территориям представлена в таблице 2.

Занятость выпускников по территориям

Таблица 2.

(% от общего количества выпускников по территориям)

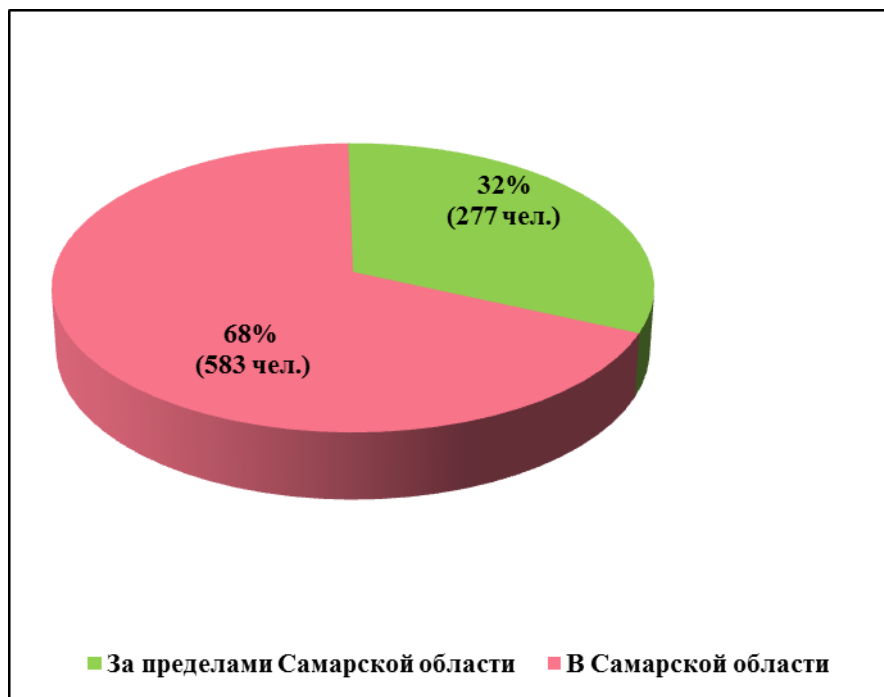
Территория	Поступили в вузы		Поступили в учреждения СПО		Работают и не обучаются		Проходят службу в рядах Российской армии		Не работают и не обучаются	
	чел.	%	чел.	%	чел.	%	чел.	%	чел.	%
г.о. Сызрань	598	85,7	62	8,9	15	2,1	12	1,7	11	1,6
г.о. Октябрьск	50	69,4	19	26,4	1	1,4	1	1,4	1	1,4
м.р. Сызранский	54	81,8	12	18,2	-	-	-	-	-	-
м.р. Шигонский	48	71,6	17	25,4	1	1,5	-	-	1	1,5
Западное управление	750	83,1	110	12,2	17	1,9	13	1,4	13	1,4

В 2018 году количество выпускников, нацеленных на дальнейшее обучение, составило **860 человек (95,2%)**.

Значительная часть выпускников **68%** осталась для дальнейшего обучения в вузах и в учреждениях СПО Самарской области. За пределы Самарской области выехало **32%** выпускников (г. Москва, г. Санкт-Петербург, другие субъекты РФ и зарубеж). Диаграмма 1.

Диаграмма 1.

(% от общего количества выпускников, поступивших в вузы и ссузы)



В 2018 году количество выпускников, желающих продолжить обучение в вузах и в учреждениях СПО Самарской области, увеличилось на 4% по сравнению с прошлым годом (2017 год - 505 чел. (64%), 2018 год – 583 чел. (68%)).

На 4% уменьшилось количество выпускников, продолживших свое обучение за пределами Самарской области (2017 год - 278 чел. (36%), 2018 год – 277 чел. (32%)).

Количество выпускников, не продолживших дальнейшего обучения в 2018 году, увеличилось на 0,7% по сравнению с 2017 годом (2018 год – 43 чел. (4,7%), 2017 год - 36 чел. (4%)).

Из числа выпускников текущего года общеобразовательных организаций Западного образовательного округа, продолживших обучение в вузах:

- **64,5 %** обучаются в вузах Самарской области;

- **8,5 %** - в вузах г. Москвы;

- **4 %** - в вузах г. Санкт-Петербурга;

- **22,7%** - в вузах других субъектах РФ (Саратовская обл., Нижегородская обл., Белгородская обл., Вологодская обл., Воронежская обл., Ивановская обл., Ульяновская обл., Ярославская обл., Тверская обл., Пензенская обл., республики Татарстан, Мордовия, Краснодарский край и др.);

- **0,3%** - обучаются в зарубежных вузах.

Значительная часть выпускников общеобразовательных организаций Западного образовательного округа (**64,5%**) продолжили обучение в вузах Самарской области (Таблица 3.).

«Географии обучения» выпускников (в вузах)

Таблица 3.

(% от общего количества выпускников, поступивших в вузы, по территориям)

Территория	Самарская область	г. Москва	г. Санкт-Петербург	Другие субъекты РФ	Зарубежные вузы
г.о. Сызрань	367 чел. (61,4%)	60 чел. (10%)	28 чел. (4,7%)	141 чел. (23,6%)	2 чел. (0,3%)
г.о. Октябрьск	33 чел. (66%)	1 чел. (2%)	1 чел. (2%)	15 чел. (30%)	-
м.р. Сызранский	39 чел. (72,2%)	3 чел. (5,5%)	1 чел. (1,9%)	11 чел. (20,4%)	-
м.р. Шигонский	45 чел. (93,8%)	-	-	3 чел. (6,2%)	-
Западное управление	484 чел. (64,5%)	64 чел. (8,5%)	30 чел. (4%)	170 чел. (22,7%)	2 чел. (0,3%)

В сравнении с прошлым годом доля выпускников, поступивших в вузы Самарской области, увеличилась на **3,1%** (2018 год - 484 чел. (64,5%), 2017 год - 433 чел. (61,4%)).

Наибольшее предпочтение выпускники отдают таким вузам Самарской области, как Самарский государственный технический университет филиал в

г. Сызрани, Самарский национальный исследовательский университет имени академика С.П. Королева, Самарский государственный технический университет, Самарский государственный медицинский университет, Самарский государственный экономический университет, Самарский государственный университет путей сообщения, Тольяттинский Государственный университет, Филиал Военного учебно-научного центра Военно-воздушных сил «Военно-воздушной академии имени профессора Н.Е. Жуковского и Ю.А. Гагарина» (г. Воронеж) Министерства обороны Российской Федерации в г. Сызрани, Самарский государственный социально-педагогический университет, Поволжский государственный университет телекоммуникаций и информатики и другие.

Среди выпускников, поступивших в вузы Самарской области, **24** человека получили целевое направление, из них:

- **13** человек по направлению здравоохранение (Самарский государственный медицинский университет);
- **6** человек по направлению транспортные средства (Самарский государственный университет путей сообщений);
- **2** человека по направлению сельское и рыбное хозяйство (Самарская государственная сельскохозяйственная академия), образование и педагогика (Самарский государственный социально-педагогический университет);
- **1** человек – экономика и управление (Самарский государственный университет путей сообщения).

Незначительно уменьшилось количество выпускников, продолживших обучение в вузах г. Москвы на **0,4%** (2018 год 64 чел. (8,5%), 2017 год- 63 чел. (8,9%),).

На **0,7%** меньше выпускников поступило в вузы г. Санкт-Петербурга (2018 год - 30 чел. (4%), 2017 год- 33 чел. (4,7%),).

На **2%** меньше выпускников выехали для продолжения обучения в другие регионы (2018 год - 170 чел. (22,7%), 2017 год- 174 чел. (24,7%).).

За пределами Самарской области большинство выпускников для дальнейшего обучения выбрали следующие вузы: Московский педагогический государственный университет, Московский государственный

технический университет имени Н.Э. Баумана, Российский государственный социальный университет г. Москва, Санкт-Петербургский государственный университет промышленных технологий и дизайна, Санкт-Петербургский государственный университет, Национальный исследовательский университет "Высшая школа экономики г. Санкт-Петербург, Российский государственный педагогический университет им. А. И. Герцена, Ульяновский государственный университет, Саратовская государственная юридическая академия, Казанский (Приволжский) федеральный университет, Ульяновский государственный педагогический университет имени И. Н. Ульянова и другие.

Количество выпускников, желающих обучаться за рубежом, на протяжении двух последних лет не меняется (**0,3%**).

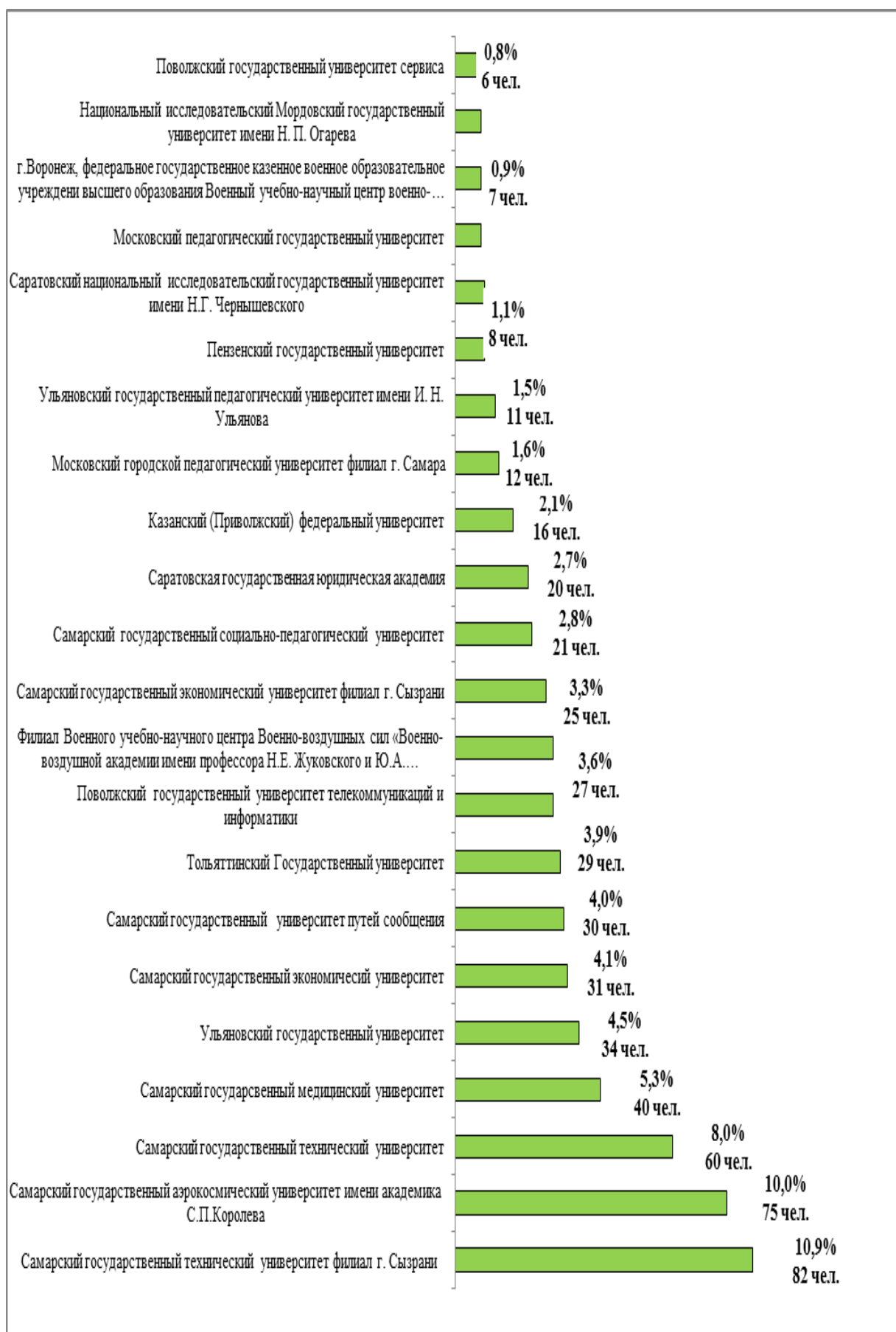
Два выпускника Западного образовательного округа выбрали для дальнейшего обучения зарубежные вузы (Российский государственный социальный университет г. Минск, Гейдельбергский университет имени Рупрехта и Карла г. Хайдельберг).

Наиболее значимыми факторами «миграции» выпускников 11(12) классов для продолжения обучения в других регионах оказались: желание выпускников обучаться в престижных вузах, получить редкую (специфическую) специальность, династия семьи, возможность поступить на бюджетную форму обучения, наличие общежития, родственников и мест для проживания, более доступная стоимость обучения, отсутствие вузов в Самарской области, предоставляющих выбранное направление, возможность дальнейшего трудоустройства, перспектива карьерного роста.

Три выпускника получили целевое направление (Ивановская пожарно-спасательная академия ГПС МЧС России, Ульяновский государственный университет, Московский государственный технический университет имени Н.Э. Баумана).

Рейтинг наиболее востребованных вузов среди выпускников общеобразовательных организаций Западного образовательного округа представлен на диаграмме 2.

(% от общего количества выпускников, поступивших в вузы)



В рейтинге популярности вузов среди выпускников общеобразовательных организаций Западного образовательного округа в лидирующую пятерку входят следующие вузы:

- первое место в рейтинге выпускников 2018 года, также как и в 2017 году занял вуз, расположенный в родном городе - **Самарский государственный технический университет филиал г. Сызрани**, в него поступили 10,9% выпускников общеобразовательных организаций Западного образовательного округа;

- второе место в рейтинге занимает **Самарский государственный аэрокосмический университет имени академика С.П.Королева** (10% выпускников);

- на третьем месте по популярности у выпускников находится **Самарский государственный технический университет** (8,0% выпускников);

- четвертое место в рейтинге по популярности занимает **Самарский государственный медицинский университет** (5,3%);

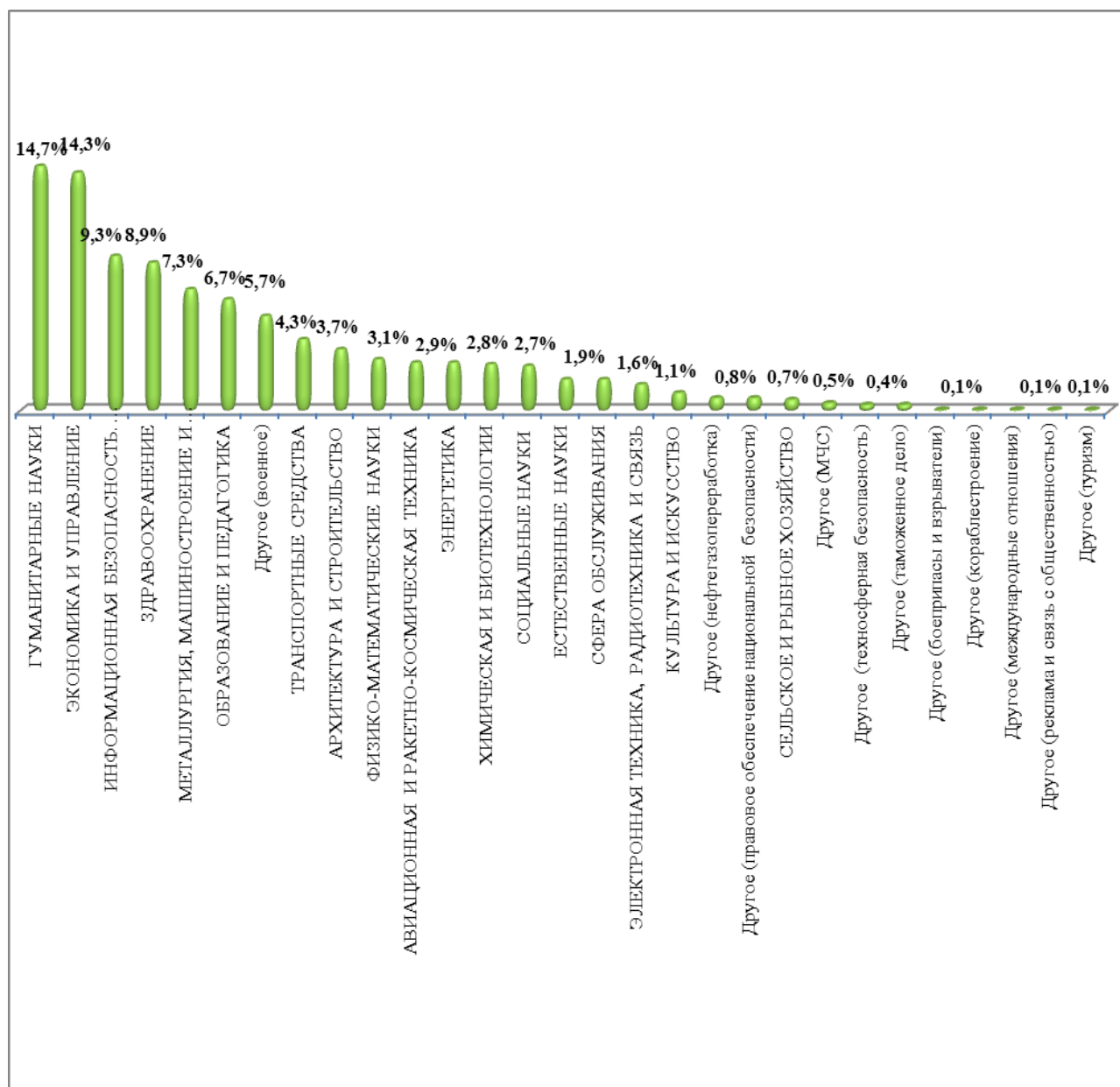
- на пятом месте в рейтинге - **Ульяновский государственнй университет**, в данное учебное заведение поступило 4,5% выпускников.

Выбор направлений подготовки обучения разнообразен и охватывает различные сферы профессиональной деятельности: гуманитарные науки, экономика и управление, энергетика, архитектура и строительство, здравоохранение, образование и педагогика, культура и искусство социальные науки и многое другое.

Рейтинг наиболее востребованных выпускниками 2018 г. направлений подготовки в вузах представлен на диаграмме 3.

Диаграмма 3.

(% от общего количества выпускников, поступивших в вузы)



Результаты мониторинга показали, что наиболее востребованными направлениями подготовки в вузах, выбранными выпускниками Западного образовательного округа, являются гуманитарные науки (14,7%), экономика и управление (14,3%), информационная безопасность, информатика и вычислительная техника (9,3%), здравоохранение (8,9%), металлургия, машиностроение и материалобработка (7,3%), образование и педагогика (6,7%), военное (5,7%).

Как показывают данные исследования, выпускники достаточно проинформированы о запросах рынка труда. В школах проводится большая работа по профессиональной ориентации выпускников в профильных

классах, в рамках мероприятий по предпрофильной подготовке.

На сегодняшний день инженерно-техническое и педагогическое образование является наиболее приоритетным.

На протяжении ряда лет одну из лидирующих позиций занимают IT-специалисты. Поскольку окружающую нас действительность все больше наполняют компьютеры и информационные технологии, спрос на специалистов с соответствующим образованием будет только расти.

Традиционно ощущается нехватка в области учительского состава. Школам, как и прежде, тяжело найти квалифицированного и талантливого преподавателя. Но есть надежда, что данная профессия станет не только востребованной, но и популярной среди молодежи.

Потребность в медицинских услугах диктует необходимость подготовки квалифицированных специалистов в данных областях.

Наиболее существенными факторами, влияющими на выбор направления подготовки у выпускников, являются:

- возможность устроиться на престижную работу;
- желание продолжить профессиональную династию;
- возможность реализовать свои способности;
- высокая оплата труда, возможность общения с людьми;
- материальные возможности семьи.

В 2018 году **515 человек (69%)** поступили в вузы на бюджетные места, что 2 % меньше, чем в 2017 году (499 чел. -71%). На внебюджет поступили **235 человек (31%)**, что 2 % больше, чем в 2017 году (206 чел.-29%).

Информация о поступлении выпускников на бюджетные и внебюджетные места в вузы представлена в таблице 4.

Обучение выпускников в вузах на бюджетных и внебюджетных места

Таблица 4

(% от общего количества выпускников, поступивших в вузы по субъектам)

Территория	Самарская область		г. Москва		г. Санкт-Петербург		Другие субъекты РФ		Зарубежные вузы	
	Бюджет	Внебюджет	Бюджет	Внебюджет	Бюджет	Внебюджет	Бюджет	Внебюджет	Бюджет	Внебюджет
г.о. Сызрань	259 чел. (71%)	108 чел. (29%)	48 чел. (80%)	12 чел. (20%)	18 чел. (64%)	10 чел. (36%)	81 чел. (57%)	60 чел. (43%)	2 чел. (100%)	-
г.о. Октябрьск	24 чел. (73%)	9 чел. (27%)	1 чел. (100%)	-	1 чел. (100%)	-	13 чел. (87%)	2 чел. (13%)	-	-
м.р. Сызранский	25 чел. (64%)	14 чел. (36%)	2 чел. (67%)	1 чел. (33%)	1 (100%)	-	7 чел. (64%)	4 чел. (36%)	-	-
м.р. Шигонский	33 чел. (73%)	12 чел. (27%)	-	-	-	-	-	3 чел. (100%)	-	-
Западное управление	341 чел. (71%)	143 чел. (30%)	51 чел. (79,7%)	13 чел. (20,3%)	20 чел. (67%)	10 чел. (33%)	101 чел. (59%)	69 чел. (31%)	2 чел. (100%)	-

Преобладание количества выпускников, обучающихся на бюджетных местах, свидетельствует о достаточно высоком уровне освоения образовательных программ, о высокой конкурентноспособности выпускников.

В учреждения СПО поступили **110** выпускников (**12,2%** от общего количества выпускников) общеобразовательных учреждений Западного образовательного округа.

99 чел. (**90%** от количества выпускников, поступивших в учреждения СПО) продолжили обучение в вузах на территории Самарской области, из них **85** чел. (**86%**) поступили на бюджет, **14** чел. (**14%**) – на внебюджет. За пределами Самарской области обучаются в учреждениях СПО **11** чел. (**10%**), из них **7** чел. (**64%**) поступили на бюджет, **4** чел. (**36%**) - на внебюджет.

Информация о поступлении выпускников в учреждения СПО представлена в таблице 5.

Обучение выпускников в учреждениях СПО

Таблица 5.

(% от общего количества выпускников по территориям, поступивших в учреждения СПО)

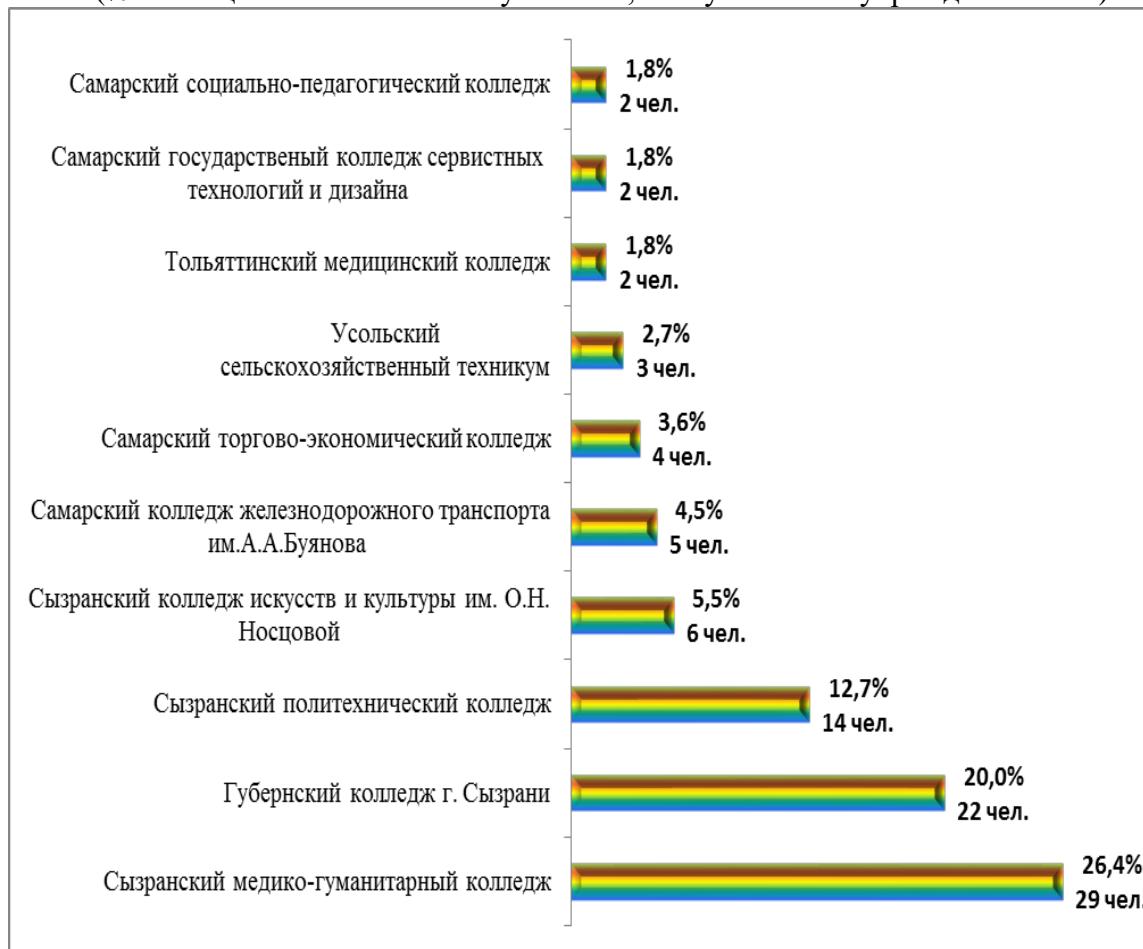
Территория	Самарской области			других субъектов РФ		
	Всего	Бюджет	Внебюджет	Всего	Бюджет	Внебюджет
г.о Сызрань	52 чел. (84%)	42 чел. (81%)	10 чел. (19%)	10 чел. (16%)	6 чел. (60%)	4 чел. (40%)
г.о. Октябрьск	18 чел. (95%)	17 чел. (94%)	1 чел. (6%)	1 чел. (5%)	1 чел. (100%)	-
м.р. Сызранский	12 чел. (100%)	11 чел. (92%)	1 чел. (8%)	-	-	-
м.р. Шигонский	17 чел. (100%)	15 чел. (88%,)	2 чел. (12%)	-	-	-
Западное управление	99 чел. (90%)	85 чел. (86%)	14 чел. (14%)	11 чел. (10%)	7 чел. (64%)	4 чел. (36%)

Среди учреждений СПО Самарской области выпускники выбирают такие как: Самарский государственный колледж, Самарский машиностроительный колледж, Самарский государственный колледж сервисных технологий и дизайна, Самарский социально-педагогический колледж, Губернский колледж г. Сызрани, Сызранский медико-гуманитарный колледж, Сызранский политехнический колледж, Тольяттинский электротехнический техникум, Тольяттинский медицинский колледж, Тольяттинский социально-педагогический колледж и другие.

За пределами Самарской области большинство выпускников для дальнейшего обучения выбрали следующие учреждения СПО: Пензенское художественное училище им. К.А. Савицкого, Ульяновский медицинский колледж, Казанское художественное училище имени Н.И. Фешина, Казанский колледж технологии и дизайна, Омский летно-технический колледж гражданской авиации имени А.В. Ляпидевского, и другие.

Рейтинг наиболее востребованных учреждений СПО среди выпускников общеобразовательных организаций Западного образовательного округа представлен на диаграмме 4.

(% от общего количества выпускников, поступивших в учреждения СПО)



В рейтинге популярности учреждений СПО среди выпускников общеобразовательных организаций Западного образовательного округа в лидирующую пятерку входят следующие учреждения СПО:

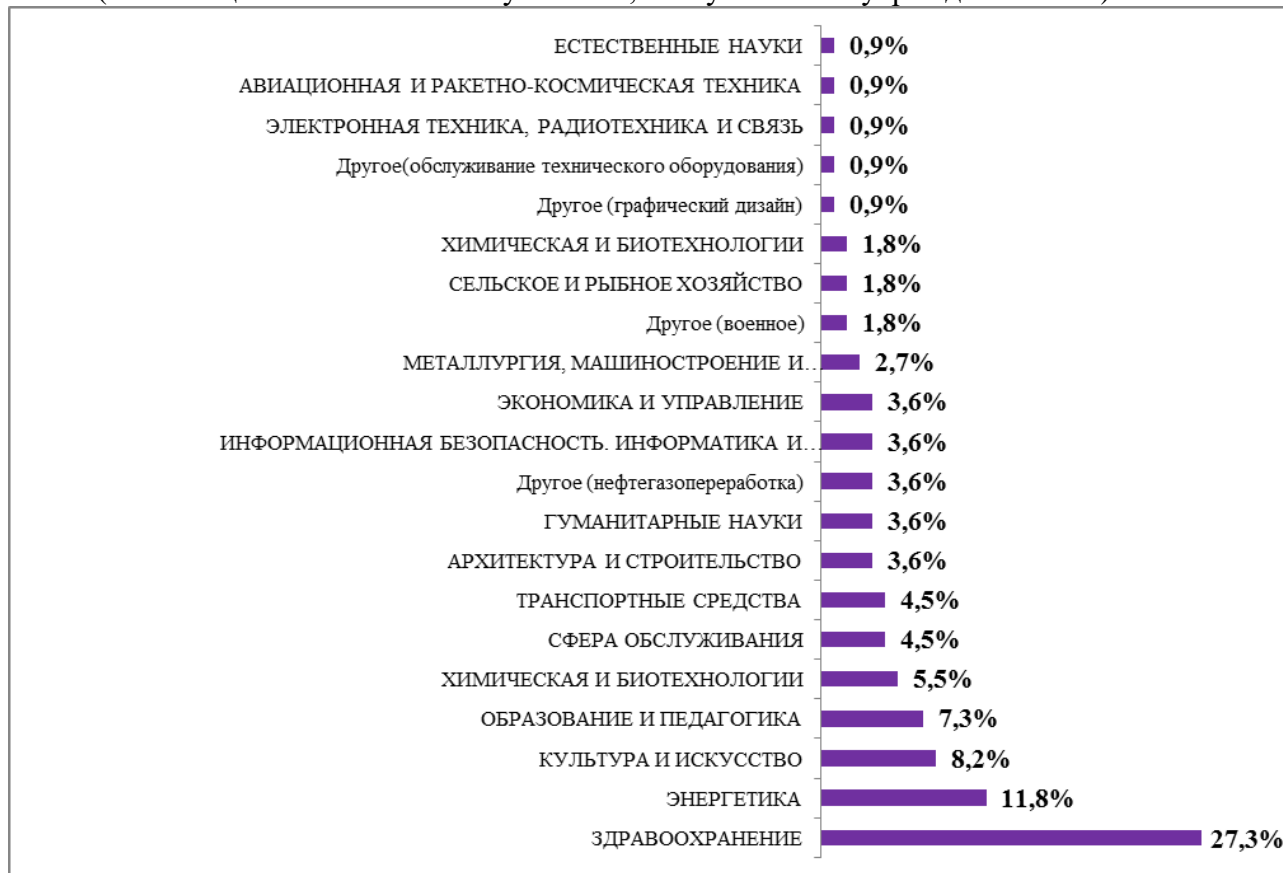
- первое место в рейтинге выпускников занимает - **Самарский медико-гуманитарный колледж**, в него поступили 26,4% выпускников общеобразовательных организаций Западного образовательного округа;
- второе место в рейтинге занимает **Губернский колледж г. Сызрани** (20% выпускников);
- на третьем месте по популярности у выпускников находится **Сызранский политехнический колледж** (12,7% выпускников);
- четвертое место в рейтинге по популярности занимает **Сызранский колледж искусств и культуры им. О.Н. Носцовой** (5,5%);
- на пятом месте в рейтинге - **Самарский колледж железнодорожного транспорта**, в данное учебное заведение поступило 4,5% выпускников.

Распределение выпускников по основным направлениям подготовки представлено на диаграмме 5.

Диаграмма 5.

Рейтинг наиболее востребованных направлений подготовки в учреждениях СПО

(% от общего количества выпускников, поступивших в учреждения СПО)



В рейтинге популярности направлений подготовки среди выпускников общеобразовательных организаций Западного образовательного округа в лидирующую пятерку входят следующие направления подготовки:

- первое место в рейтинге выпускников 2018 года, также как и в 2017 году, занимает направление подготовки - здравоохранение (27,3%);

- второе место в рейтинге занимает - энергетика (11,8%), так же как и в 2017 году;

- третье место в рейтинге занимает - культура и искусство (8,2%);

- на четвертом месте в рейтинге - образование и педагогика (7,3%);

- на пятом месте в рейтинге - химическая и биотехнологии (5,5%).

Представленный рейтинг направлений подготовки, выбранных выпускниками на базе среднего профессионального образования, показывает,

что профессии, в основном, соответствуют запросам территориального рынка труда.

Обучение выпускников в учреждениях СПО обусловлено, прежде всего, низкими результатами ЕГЭ, материальным положением семьи, а также не преодолением минимальной границы баллов ЕГЭ, что не позволило получить аттестат о среднем общем образовании (1 чел.).

Анализируя полученные данные, наблюдаем, что **4,7%** (43 чел.) не продолжили дальнейшее обучение, что незначительно увеличилось (на **0,4%**) по сравнению с 2017 годом (36 чел. - 4,3%).

13 человек (1,4%) проходят службу в рядах Российской армии, работают и не обучаются 17 человек (1,9%), не работают и не обучаются 13 человек (1,4%).

Основными причинами не продолжения обучения выпускников 11(12) классов являются: прохождение службы в рядах Российской армии, не набор нужного количества баллов по предметам по выбору, по семейным обстоятельствам.

В данном мониторинге была рассмотрена категория выпускников, награжденных медалями «За особые успехи в учении» и проанализировано их дальнейшее обучение.

Среди выпускников общеобразовательных организаций Западного образовательного округа в 2018 году **139 (15,4%)** учащихся награждены медалями «За особые успехи в учении»: г.о. Сызрань - **99 чел.**, г.о. Октябрьск - **19 чел.**, м.р. Сызранский - **7 чел.**, м.р. Шигонский - **14 чел.**

Основная доля выпускников **137 учащихся (98,6%)**, награжденные медалями, продолжили обучение в учреждениях высшего профессионального образования.

Один медалист (**0,7%**) поступил в учреждение среднего профессионального образования.

Один медалист (**0,7 %**) работает и не обучается.

Информация о дальнейшей занятости медалистов представлена в таблице 6.

Таблица 6.

Всего медалистов	Обучаются в вузах 137 чел. - 98,6%					Обучатся в учреждениях СПО 1 чел. 0,7%		Работают и не обучаются 1 чел. 0,7%
	Самарская обл.	г. Москва	г. Санкт-Петербург	Другие субъекты РФ	Зарубежные вузы	Самарская обл.	Другие субъекты РФ	
139 чел.	79 чел. 57%	20 чел. 14,4%	9 чел. 6,5%	28 чел. 20%	1 чел. 0,7%	1 чел. 0,7%	-	1 чел. 0,7%

Изучив продолжение образования медалистов, отмечаем, что **79** человек (**57%**) продолжили обучение в вузах Самарской области, из них **15** человек (**19%**) остались для дальнейшего обучения в родном городе.

Продолжили обучение в вузах г. Москвы - **20** человек (**14,4%**). Обучаются в вузах г. Санкт-Петербурга - **9** человек (**6,5%**). Выехали для продолжения обучения в другие регионы (Саратовская обл., Ульяновская обл., республика Татарстан, Нижегородская обл., республика Мордовия, Рязанская, Орловская и Свердловская области) - **28** человек (**20%**). В зарубежном вузе продолжил обучение **1** человек (**0,7%**). В вузе Самарской области остался обучаться **1** человек (**0,7%**). Один медалист (**0,7%**) работает и не обучается.

Информация о количестве медалистов, поступивших в вузы, по территориям, представлена в таблице 7.

Таблица 7.

Территория	Количество медалистов	Самарская обл.		г. Москва		г. Санкт-Петербург		Другие субъекты РФ		Зарубежные вузы	
Западный образовательный округ	137 чел.	79 чел. 57,7%		20 чел. 14,6%		9 чел. 6,6%		28 чел. 20,4%		1 чел. 1,4%	
		бюджет	внебюджет	бюджет	внебюджет	бюджет	внебюджет	бюджет	внебюджет	бюджет	внебюджет
		75 чел. 95%	4 чел. 5%	20 чел. 100%	-	9 чел. 100%	-	24 чел. 85,7%	4 чел. 14,3%	1 чел. 100%	-
г.о. Сызрань	97 чел.	51 чел. 52,6%		17 чел. 17,5%		8 чел. 8,3%		20 чел. 20,6%		1 чел. 1%	
		бюджет	внебюджет	бюджет	внебюджет	бюджет	внебюджет	бюджет	внебюджет	бюджет	внебюджет
		48 чел. 94%	3 чел. 6%	17 чел. 100%	-	8 чел. 100%	-	17 чел. 85%	3 чел. 15%	1 чел. 100%	-
г.о. Октябрьск	19 чел.	12 чел. 63,1%		1 чел. 5,3%		-		6 чел. 31,6%		-	
		бюджет	внебюджет	бюджет	внебюджет	бюджет	внебюджет	бюджет	внебюджет	бюджет	внебюджет
		12 чел. 100%	-	1 чел. 100%	-	-	-	6 чел. 100%	-	-	-
м.р. Сызранский	7 чел.	3 чел. 42,8%		2 чел. 28,6%		1 чел. 14,3%		1 чел. 14,3%		-	
		бюджет	внебюджет	бюджет	внебюджет	бюджет	внебюджет	бюджет	внебюджет	бюджет	внебюджет
		2 чел. 67%	1 чел. 33%	2 чел. 100%	-	1 чел. 100%	-	1 чел. 14,3%	-	-	-
м.р. Шигонский	14 чел.	13 чел. 93%		-		-		1 чел. 7%		-	
		бюджет	внебюджет	бюджет	внебюджет	бюджет	внебюджет	бюджет	внебюджет	бюджет	внебюджет
		13 чел. 100%	-	-	-	-	-	-	1 чел. 100%	-	-

Из 137 медалистов **129** человек (94,2%) обучаются в вузах на бюджетных местах, **8** человек (5,8%) обучаются на внебюджетных местах.

В вузах Самарской области обучаются **79** человек: **75** человек (95%) обучаются на бюджетной основе, **4** человека (5%) на внебюджетной основе.

Наибольшее предпочтение медалисты отдают следующим вузам Самарской области: Самарский государственный аэрокосмический университет имени академика С.П. Королева, Самарский государственный технический университет, Самарский государственный социально-педагогический университет, Самарский национальный исследовательский государственный

университет им. Академика С.П. Королева, Самарский государственный медицинский университет, Самарский государственный университет путей сообщения.

В вузах г. Москвы обучаются **20** человек на бюджетной основе обучения (100%). Причинами «миграции» выпускников являются: престижность вузов, желание продолжить обучение в столице, наличие бюджетных мест на выбранную специальность. Медалисты выбирают следующие вузы г. Москвы: Московский педагогический государственный университет, Национальный исследовательский Московский государственный строительный университет, Финансовый университет при Правительстве Российской Федерации, Национальный исследовательский университет "Высшая школа экономики, Московский государственный технический университет имени Н.Э. Баумана и др.

В вузах г. Санкт-Петербурга обучаются **9** человек на бюджетной основе обучения (100%). Выбор вузов обусловлен их престижностью, желанием обучаться и жить в г. Санкт-Петербурге. Медалисты отдают предпочтение следующим вузам г. Санкт-Петербурга: Санкт-Петербургский государственный университет аэрокосмического приборостроения, Российский государственный педагогический университет им. А. И. Герцена, «Финансовый университет при Правительстве Российской Федерации, Санкт-Петербургский государственный университет, Национальный исследовательский университет "Высшая школа экономики" и др.

В вузах других регионов РФ продолжили обучение **28** медалистов. На бюджетной основе обучаются **24** человека (85,7%), на внебюджетной основе обучаются **4** человека (14,3%) Основными причинами поступления в вузы других регионов являются: наличие родственников и места для проживания, более низкий проходной балл, желание учиться в данном вузе, положительный имидж университета, перспектива дальнейшего трудоустройства.

Один медалист ГБОУ лицей г. Сызрани (1,4%) выбрал для дальнейшего обучения зарубежный вуз Германии – Гейдельбергский университет имени Рупрехта и Карла г. Хайдельберг. Выбор вуза обусловлен желанием получить образование за рубежом в престижном вузе на бюджетной форме обучения.

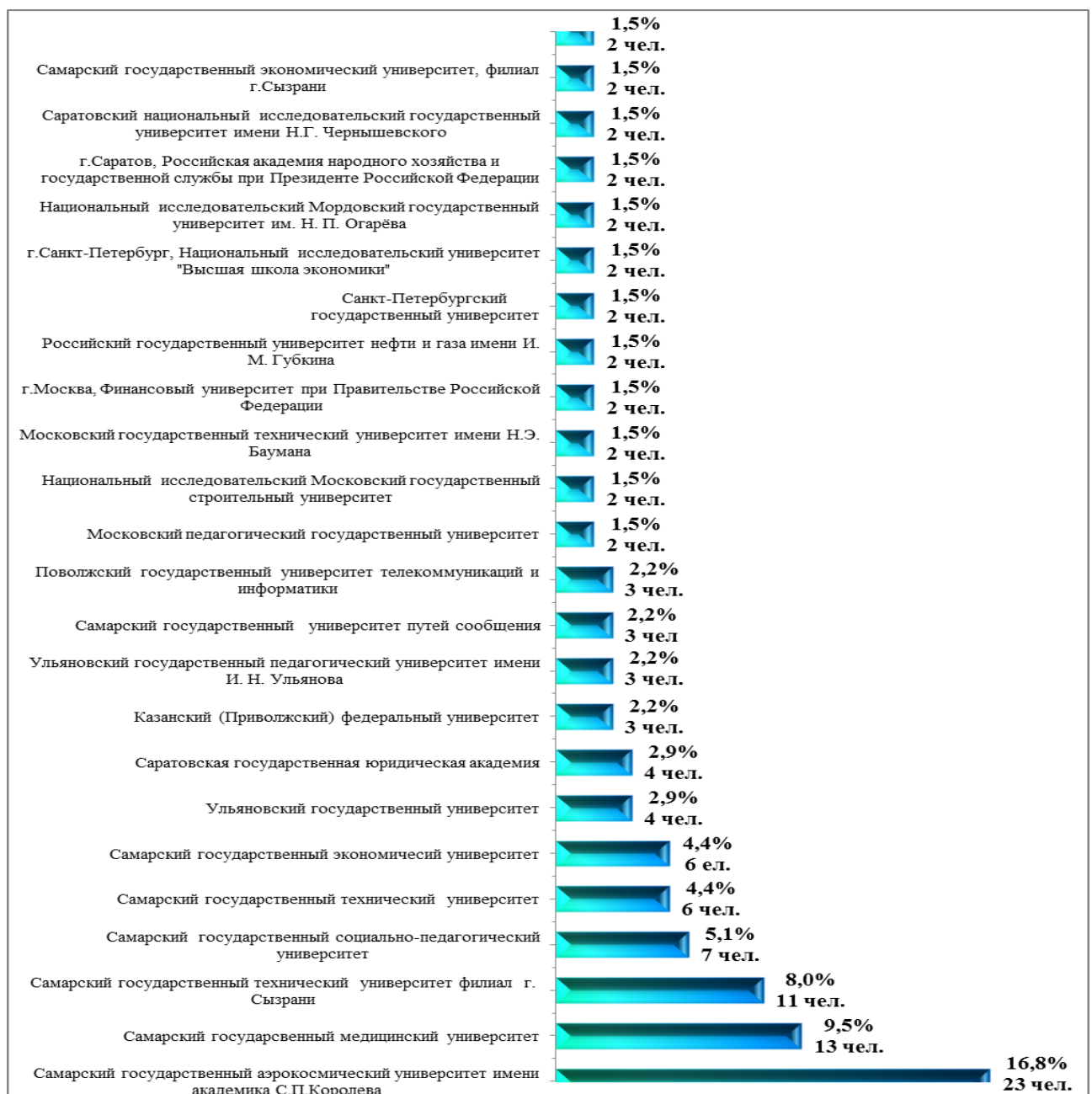
Медалистка ГБОУ гимназии г. Сызрани, не набравшая нужного количества баллов на ЕГЭ поступила в учреждение СПО Самарской области (Сызранский медико-гуманитарный колледж).

Одна выпускница ГБОУ гимназия г. Сызрани, получившая медаль, трудоустроена, что связано с не поступлением в желаемый вуз на бюджетные места и отсутствием возможности учиться на внебюджетной основе.

Рейтинг наиболее востребованных вузов среди медалистов общеобразовательных организаций Западного образовательного округа представлен на диаграмме 6.

Диаграмма 6.

(% от общего количества медалистов, поступивших в вузы)



В 2018 году в рейтинге популярности вузов среди медалистов Западного образовательного округа в лидирующую пятерку входят вузы Самарской области:

- первое место в рейтинге занял Самарский национальный исследовательский государственный университет им. академика С.П. Королева, в него поступили **16,8%** медалистов общеобразовательных организаций Западного образовательного округа;

- второе место в рейтинге занимает Самарский государственный медицинский университет (**9,5%**);

- далее в рейтинге следует Самарский государственный технический университет филиал г. Сызрани (**8,0%**);

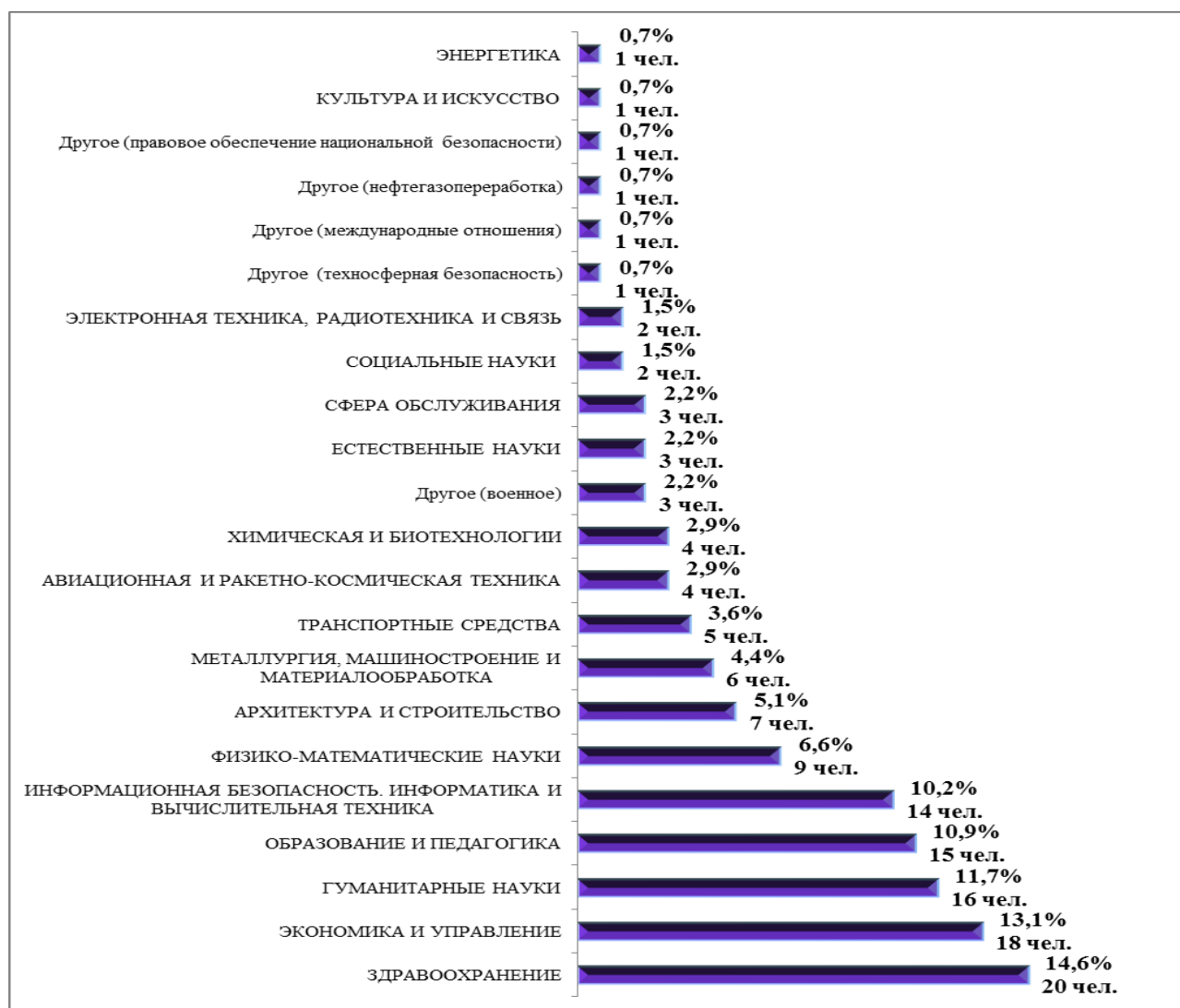
- на четвертом месте в рейтинге Самарский государственный социально-педагогический университет (**5,1%**);

- на пятом - Самарский государственный технический университет (**4,4%**) и Самарский государственный экономический университет (**4,4%**).

Выбор направлений подготовки обучения разнообразен, охватывает различные сферы профессиональной деятельности: здравоохранение, авиационная и ракетно-космическая техника; металлургия, машиностроение и материалобработка; информационная безопасность; экономика и управление, энергетика, архитектура и строительство, гуманитарные науки, образование и педагогика, физико-математические науки и многое другое.

Рейтинг наиболее востребованных медалистами направлений подготовки в вузах в 2018 году представлен на диаграмме 7.

(% от общего количества медалистов, поступивших в вузы)



Результаты мониторинга показали, что наиболее востребованными направлениями подготовки в вузах, выбранными медалистами Западного образовательного округа в 2018 году, являются: здравоохранение (14,6%), экономика и управление (13,1%), гуманитарные науки (11,7%), образование и педагогика (10,9%), информационная безопасность, информатика и вычислительная техника (10,2%), физико-математические науки (6,6%), архитектура и строительство (5,1%) и др.

Как показывают данные исследования, медалисты проинформированы о запросах рынка труда. В школах проводится целенаправленная работа по профессиональной ориентации выпускников (оказание профориентационной поддержки учащимся в процессе выбора профиля обучения, профессиональное самоопределение в условиях свободы выбора сферы деятельности в соответствии со своими возможностями, способностями и с учетом требований рынка труда).

Можно предположить, что наиболее существенными факторами, влияющими на выбор направления подготовки у выпускников, являются: востребованность профессий, связанных с ИТ-технологиями; профессии социальной направленности (образование и здравоохранение); стабильный и высокий доход в военной, авиационной и ракетно-космической областях; перспективы трудоустройства в сфере химической промышленности и машиностроении.

Основные выводы

Проведенное исследование позволило выявить профессиональные планы выпускников 11(12) классов общеобразовательных организаций Западного образовательного округа, в том числе выпускников, награжденных медалями «За особые успехи в учении».

В мониторинговом исследовании определены профессиональные предпочтения учащихся в выборе направления подготовки. Также были определены факторы миграции выпускников, поступивших в вузы, расположенные за пределами Самарской области.

Мониторинг показал, что абсолютное большинство учащихся 11(12) классов округа определились с выбором профессии. Этому способствовали профориентационные мероприятия, проводимые в школах, Дни открытых дверей, организованные учреждениями профессионального образования.

Основная доля выпускников, награжденных медалями, продолжили обучение в учреждениях высшего профессионального образования. Однако среди них есть один медалист, который трудоустроен.

Наиболее значимыми факторами «миграции» выпускников 11(12) классов для продолжения обучения в других регионах оказались: желание выпускников обучаться в престижных вузах; наличие целевого направления; возможность поступить на бюджетную форму обучения; наличие общежития, родственников и мест для проживания; более доступная стоимость обучения; возможность дальнейшего трудоустройства; перспектива карьерного роста.

Основными причинами непродолжения обучения выпускников 11(12) классов являются: прохождение службы в рядах Российской армии; отсутствие аттестата о среднем общем образовании; недостаточное количество баллов, набранных на ЕГЭ, для поступления в желаемый ВУЗ; не поступление в желаемый ВУЗ на бюджетные места и отсутствие возможности учиться на внебюджетной основе; личное решение выпускника и родителей.