Министерство образования и науки Самарской области

СИСТЕМА ОБРАЗОВАНИЯ САМАРСКОЙ ОБЛАСТИ В ЦИФРАХ И ФАКТАХ

(ЗАПАДНЫЙ ОБРАЗОВАТЕЛЬНЫЙ ОКРУГ, 2018-2019 учебный год)

Сызрань, 2019

Составители:

Гороховицкая Т.Н., руководитель Западного управления министерства образования и науки Самарской области;
Токарева С.А., начальник отдела организации общего и профессионального образования Западного управления министерства образования и науки Самарской области;
Ларик В.В., руководитель ГБОУ ДПО ЦПК «Ресурсный центр г.о. Сызрань Самарской области».

Система образования Самарской области в цифрах и фактах (Западный образовательный округ, 2018-2019 учебный год) / сост.: Гороховицкая Т.Н, Токарева С.А, Ларик В.В.

В настоящем издании представлены обобщенные материалы итогов деятельности системы образования Западного образовательного округа в 2018-2019 учебном году.

Западное управление министерства образования и науки Самарской области, 2019

……

Информационно-аналитическое издание

Система образования Самарской области в цифрах и фактах (Западный образовательный округ, 2018-2019 учебный год)

Составители:
Т.Н. Гороховицкая, С.А. Токарева, В.В. Ларик

Верстка:
А.А. Кочетков

СОДЕРЖАНИЕ

Раздел 1.	Сведения о сети образовательных организаций и контингенте обучающихся Западного управления в 2018 – 2019 учебном году	2
Раздел 2.	Динамика оптимизации сети образовательных организаций, реализующих программы общего образования	4
Раздел 3.	Педагогические кадры Западного образовательного округа	6
Раздел 4.	Государственная итоговая аттестация по образовательным программам основного общего образования в форме ОГЭ	8
Раздел 5.	Государственная итоговая аттестация по образовательным программам среднего общего образования в форме ЕГЭ	21
Раздел 6.	Результаты ВПР по русскому языку и математике в 4 классах	48

Раздел 1. Сведения о сети образовательных организаций и контингенте обучающихся в Западном образовательном округе в 2018 – 2019 учебном году

Наименование	Государственные (муниципальные)		Негосударственные		Других ведомств		ИТОГО	
	количество ОО, ед.	количество обучающихся (воспитанников), чел.	количество ОО, ед.	количество обучающихся (воспитанников), чел.	количество ОО, ед.	количество обучающихся (воспитанников), чел.	количество ОО, ед.	количество обучающихся (воспитанников), чел.
Структурные подразделения общеобразовательных организаций, реализующие программы дошкольного образования	91	12262	1	30	1	43	93	12335
Образовательные организации, реализующие программы общего образования, из них:	58	23914	1	155			59	24069
начальные школы - детский сад								
начальные школы								
основные школы	21	3283					21	3283
средние школы, из них:	34	18463	1	155			35	18618
с вечерним отделением	2	25					2	25
средние школы с углубленным изучением отдельных								

предметов								
лицеи	1	955					1	955
гимназии	1	1187					1	1187
кадетские учреждения								
государственное казенное общеобразовательное специальное учебно – воспитательное учреждение для обучающихся с девиантным (общественно опасным) поведением	1	26					1	26
оздоровительные образовательные учреждения санаторного типа								
вечерние школы								
Организации дополнительного образования детей	9	14444					9	14444
Профессиональные образовательные организации	6	5889					6	5889
Организации дополнительного профессионального образования	2						2	
ВСЕГО	77		1				78	

Раздел 2. Динамика оптимизации сети образовательных организаций, реализующих программы общего образования

№ п/п	Наименование показателя	ед. изм.	учебный год		
			2016 - 2017	2017 - 2018	2018 - 2019
1.	Количество образовательных организаций, реализующих программы общего образования, из них:	ед.	59	59	59
1.1.	государственные	ед.	57	57	57
1.2.	негосударственные	ед.	1	1	1
1.3.	государственное казенное общеобразовательное специальное учебно – воспитательное учреждение для обучающихся с девиантным (общественно опасным) поведением	ед.	1	1	1
2.	Количество обучающихся в них:	чел.	23208	23694	24069
2.1.	в государственных общеобразовательных организаций	чел.	23013	23500	23888
2.2.	в негосударственных общеобразовательных организаций	чел.	163	164	155
2.3.	государственное казенное общеобразовательное специальное учебно – воспитательное учреждение для обучающихся с девиантным (общественно опасным) поведением	чел.	32	30	26
3.	Количество учащихся 1-х классов	чел.	2573	2607	2749
4.	Количество учащихся 9-х классов	чел.	2025	2145	2247
5.	Количество учащихся 10-х классов	чел.	988	953	1056
6.	Количество учащихся 11(12)-х классов	чел.	845	926	883
7.	Из п. 2.1 по очно – заочной и заочной формам обучения	чел.	99	87	25

Сохранение численности обучающихся при переходе в старшую школу на уровне среднего общего образования

Доля выпускников 9-х классов, продолживших обучение в 10 классе, (%)

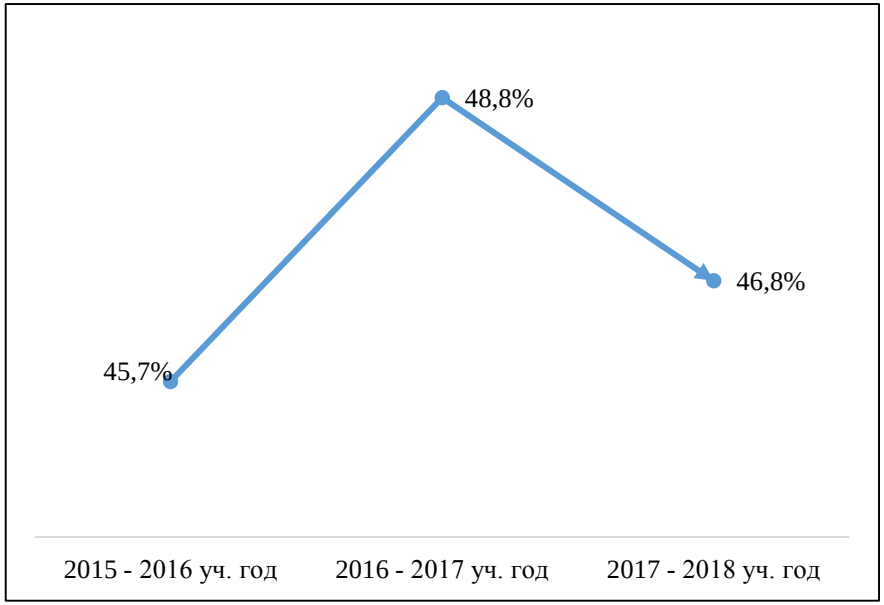

Доля учащихся, окончивших 11 класс в отчетном году, от числа учащихся, пришедших в 10 класс 2-мя годами ранее, (%)

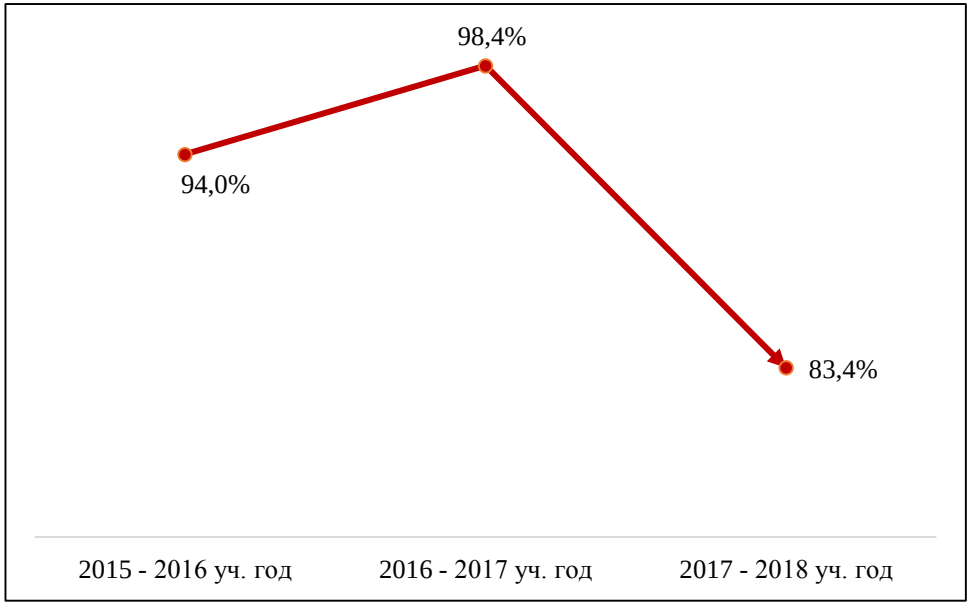

Раздел 3. Педагогические кадры Западного образовательного округа

№ п/п	Наименование показателя	ед. изм	Учебный год											
			2016 - 2017				2017 - 2018				2018 - 2019			
			государственные образовательные организации	негосударственные образовательные организации	иные образовательные организации	всего	государственные образовательные организации	негосударственные образовательные организации	иные образовательные организации	всего	государственные образовательные организации	негосударственные образовательные организации	иные образовательные организации	всего
Общее образование														
1.	Общая численность работников	чел.	5186	38		**5224**	5242	42		**5284**	5347	39		**5386**
2.	Численность учителей, из них:	чел.	1320	17		**1345**	1338	20		**1358**	1355	17		**1372**
2.1.	в возрасте до 25 лет	чел.	81	-		**81**	86	-		**86**	94	-		**94**
2.1.1.	доля учителей в возрасте до 25 лет	%	6,1	-		**6,1**	6,4	-		**6,4**	6,9	-		**6,9**
2.2.	в возрасте до 35 лет	чел.	248	7		**255**	261	7		**268**	279	7		**286**
2.2.1.	доля учителей в возрасте до 35 лет	%	18,8	18,4		**19**	19,5	35		**19,7**	20,6	41,2		**20,8**
2.3.	пенсионного возраста	чел.	297	8		**305**	321	7		**339**	337	3		**340**
2.3.1.	доля учителей пенсионного возраста	%	22,5	21,1		**22,7**	24	35		**25,3**	24,9	17,6		**24,8**
Дошкольное образование														
3.	Численность педагогических работников, из них:	чел.	1061	3	20	**1084**	1099	3	8	**1110**	1101	3	8	**1112**
3.1.	в возрасте до 25 лет	чел.	58	-	1	**59**	64	-	1	**65**	74	-	1	**75**
3.1.1.	доля педагогических работников в возрасте до 25 лет	%	5,5	-	5	**5,4**	5,8	-	12,5	**5,9**	6,7	-	12,5	**6,7**
3.2.	в возрасте до 35 лет	чел.	242	1	2	**245**	250	1	1	**252**	262	2	1	**264**
3.2.1.	доля педагогических работников в возрасте до 35 лет	%	22,8	33,3	10	**22,6**	22,7	33,3	12,5	**22,7**	23,8	33,3	12,5	**23,7**
3.3.	пенсионного возраста	чел.	196	-	10	**206**	210	-	6	**216**	215	-	6	**221**
3.3.1.	доля педагогических работников пенсионного возраста	%	18,5	-	50	**19**	19,1	-	75	**19,5**	19,6	-	75	**19,9**

№ п/п	Наименование показателя	Ед. изм.	Учебный год								
			2016 - 2017			2017 - 2018			2018 - 2019		
			государственные образовательные организации	негосударственные образовательные организации	всего	государственные образовательные организации	негосударственные образовательные организации	всего	государственные образовательные организации	негосударственные образовательные организации	всего
Дополнительное образование детей											
4.	Численность педагогических работников, из них:	чел.	138		**138**	170		**170**	169		**169**
4.1.	в возрасте до 25 лет	чел.	18		**18**	19		**19**	17		**17**
4.1.1.	доля педагогических работников в возрасте до 25 лет	%	13		**13**	11,2		**11,2**	10		**10**
4.2.	в возрасте до 35 лет	чел.	46		**46**	52		**52**	37		**37**
4.2.1.	доля педагогических работников в возрасте до 35 лет	%	33,3		**33,3**	30,6		**30,6**	21,9		**21,9**
4.3.	пенсионеры	чел.	37		**37**	38		**38**	39		**39**
4.3.1.	доля педагогических работников пенсионного возраста	%	26,8		**26,8**	22,4		**22,4**	23		**23**
Среднее профессиональное образование											
5.	Общая численность работников	чел.	760		**760**	753		**753**	720		**720**
6.	Численность педагогических работников, из них:	чел.	260		**260**	275		**275**	279		**279**
6.1.	в возрасте до 25 лет	чел.	12		**12**	15		**15**	10		**10**
6.1.1.	доля педагогических работников в возрасте до 25 лет	%	5,9		**5,9**	5,9		**5,9**	3,7		**3,7**
6.2.	в возрасте до 35 лет	чел.	42		**42**	39		**39**	34		**34**
6.2.1.	доля педагогических работников в возрасте до 35 лет	%	20,7		**20,7**	15,2		**15,2**	12,6		**12,6**
6.3.	пенсионеры	чел.	80		**80**	92		**92**	114		**114**
6.3.1.	доля педагогических работников пенсионного возраста	%	43,3		**43,3%**	35,9		**35,9**	42,4		**42,4**

Раздел 4. Государственная итоговая аттестация по образовательным программам основного общего образования в форме ОГЭ

Количество участников ГИА-9

Год	2017	2018	2019
Количество участников, чел.	1922	2023	2126

Получение аттестатов об основном общем образовании, (%)

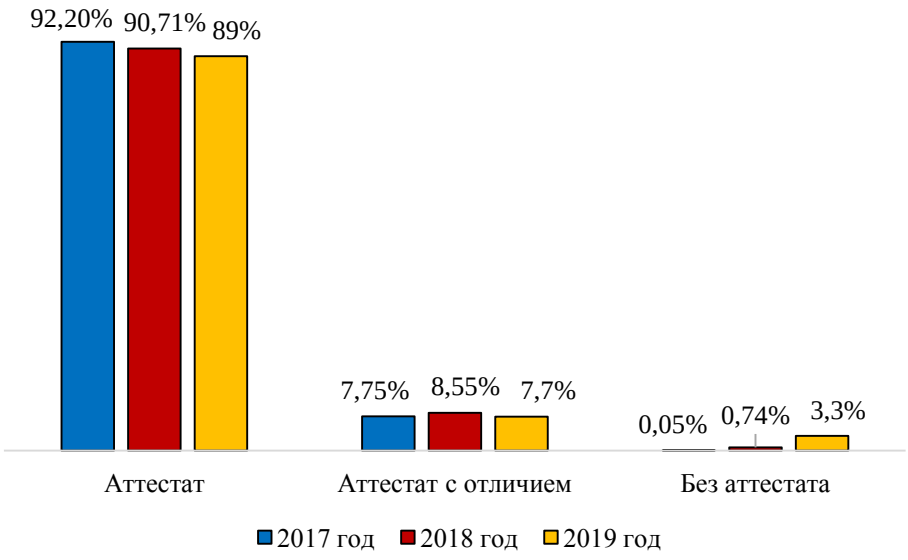

Данные за 2019 год представлены без учета пересдачи в осенний период

Средний балл по предметам

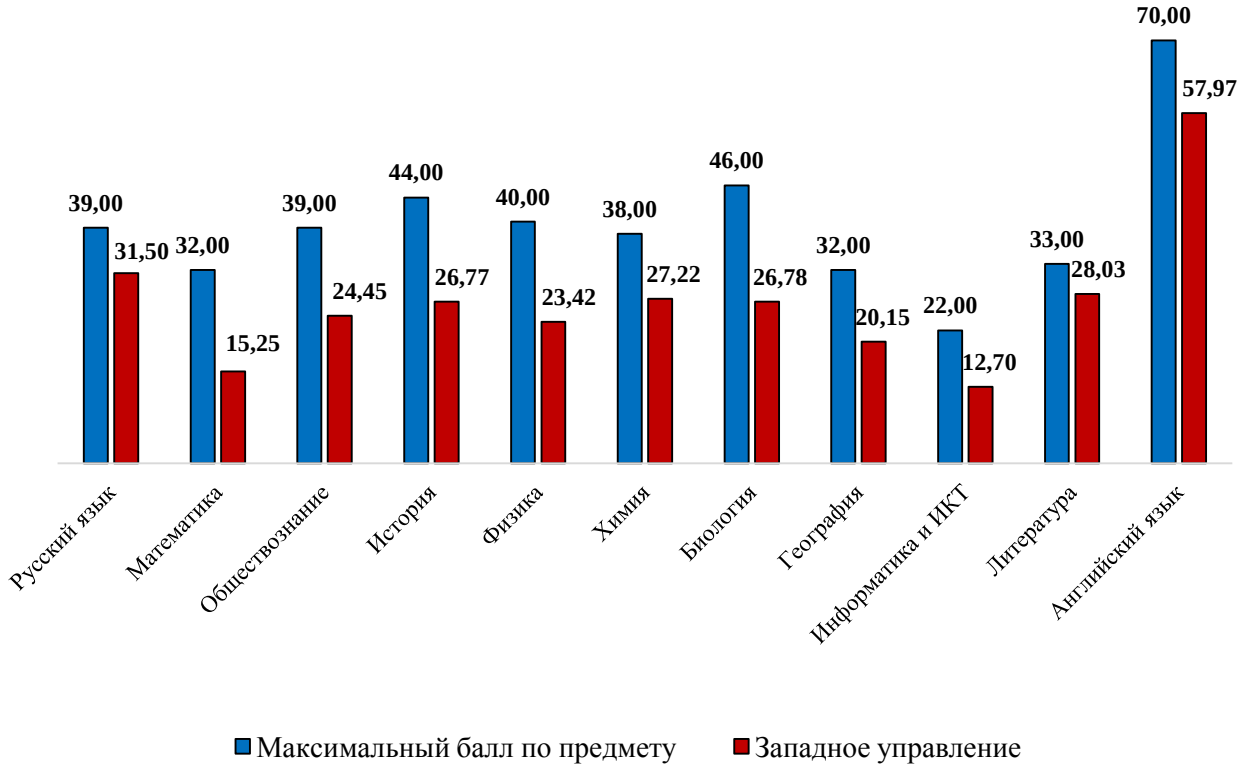

Средний балл ОГЭ (по 5-ти балльной шкале)

Предмет	Средний балл		
	2016/2017	2017/2018	2018/2019
Русский язык	4,2	4,2	4,2
Математика	3,8	3,9	3,6
Обществознание	3,8	3,6	3,5
История	4,0	3,7	3,8
Физика	3,5	3,9	3,9
Химия	4,3	4,2	4,4
Биология	3,6	3,7	3,6
География	4,0	3,8	3,7
Информатика и ИКТ	3,7	3,7	3,7
Английский язык	4,4	4,5	4,4
Немецкий язык	-	-	-
Французский язык	-	-	-
Литература	4,4	4,5	4,7

Средний балл по русскому языку и математике в зависимости от вида образовательной организации

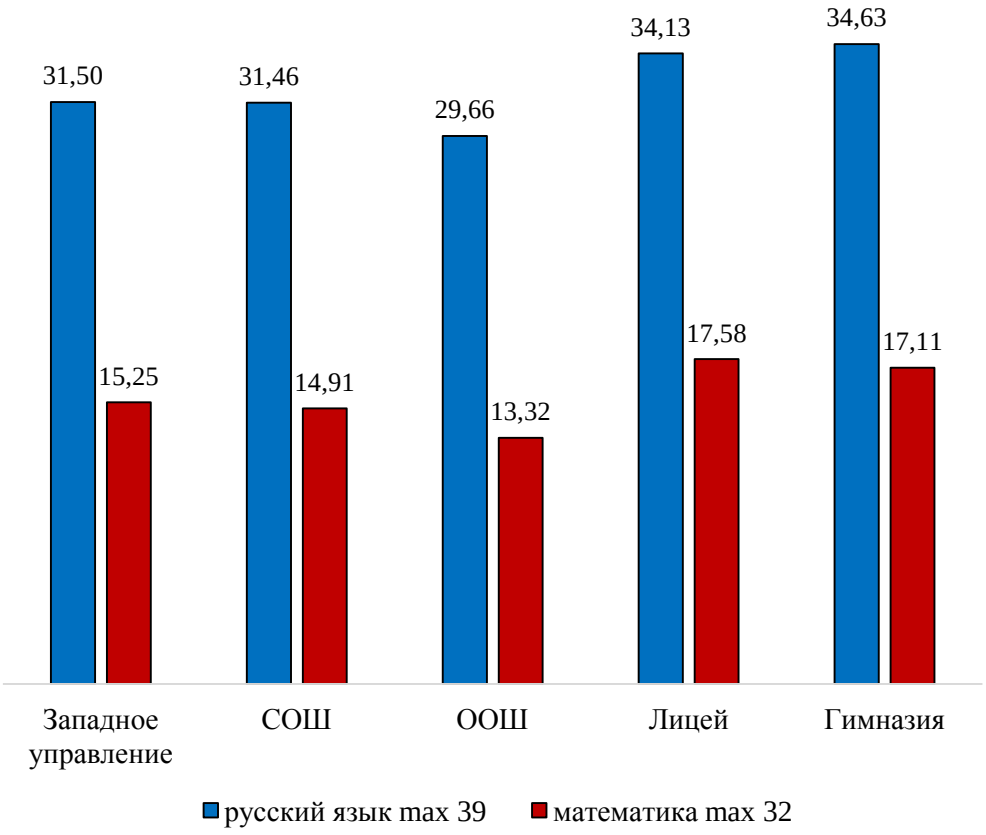

Доля участников ОГЭ, не набравших минимальное количество баллов, (%)

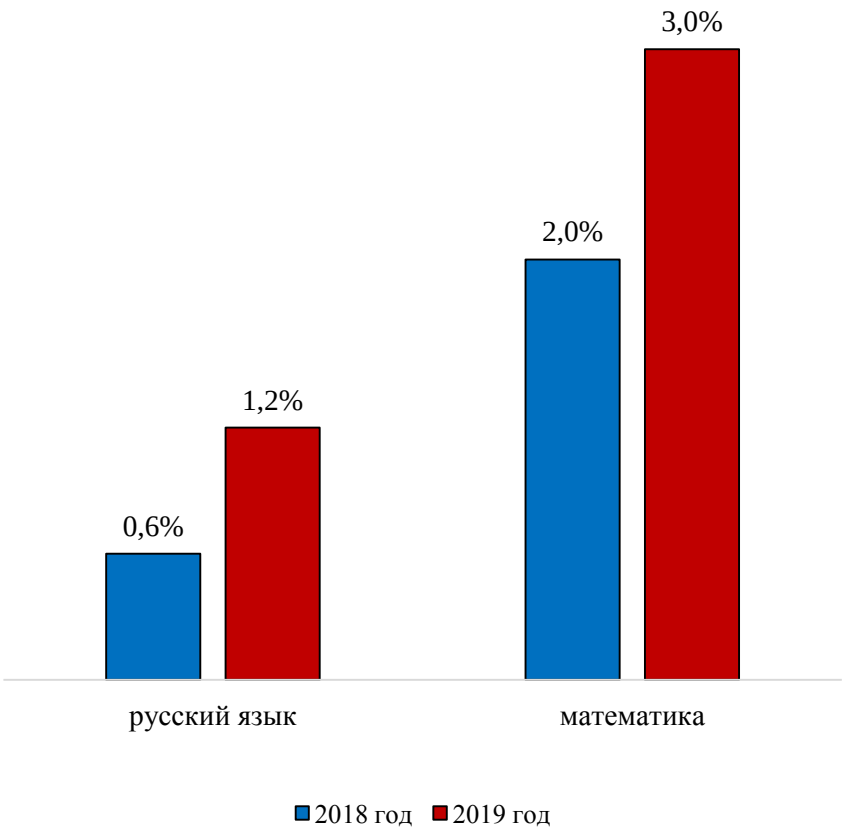

Соответствие годовых и экзаменационных отметок по ***русскому языку***, (%)

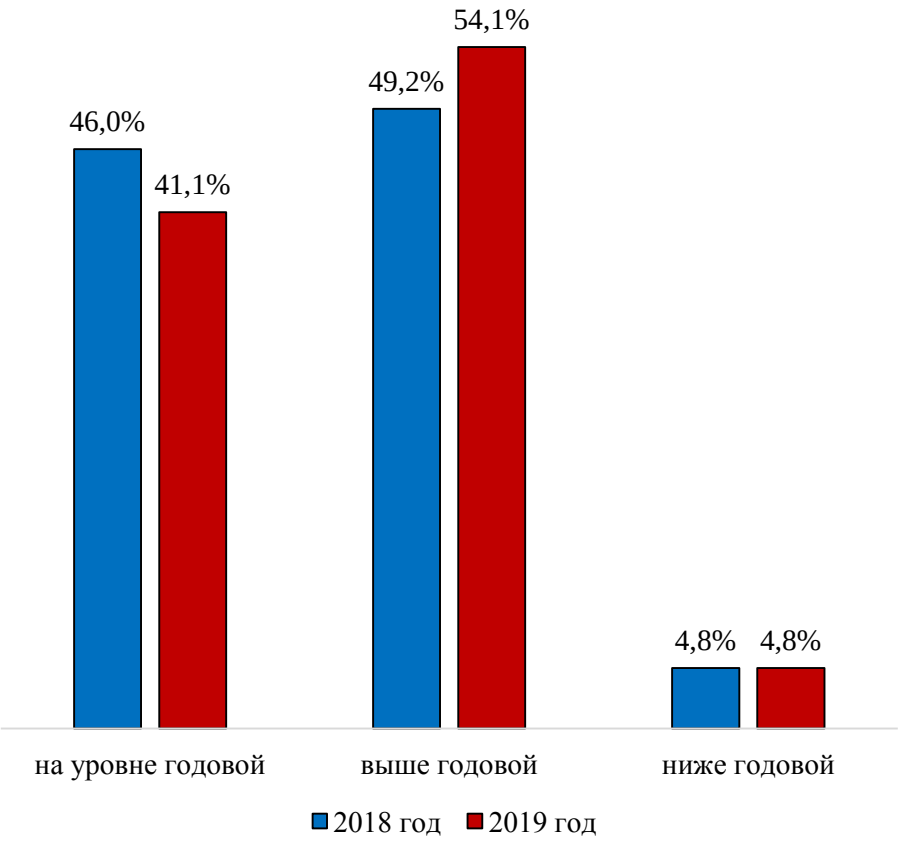

Соответствие годовых и экзаменационных отметок по ***математике***, (%)

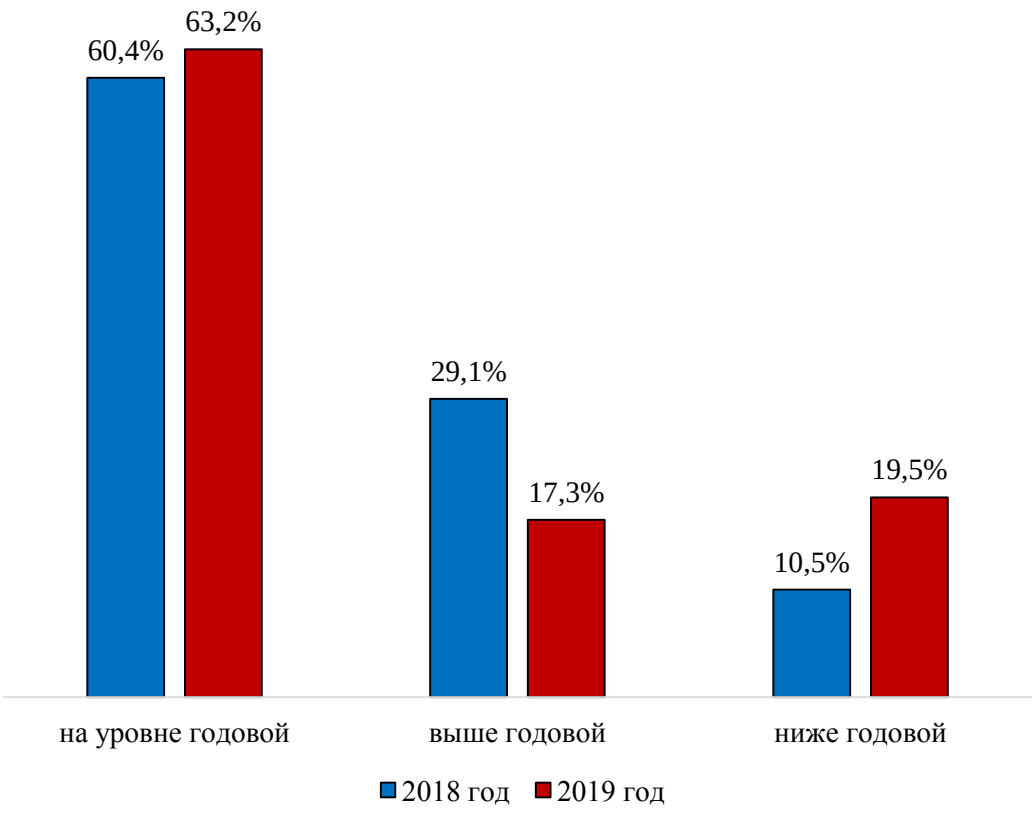

Результаты государственной итоговой аттестации по образовательным программам основного общего образования
в форме ОГЭ по ***русскому языку***
(отношение числа отметок по 5- балльной шкале к общему числу отметок, %)

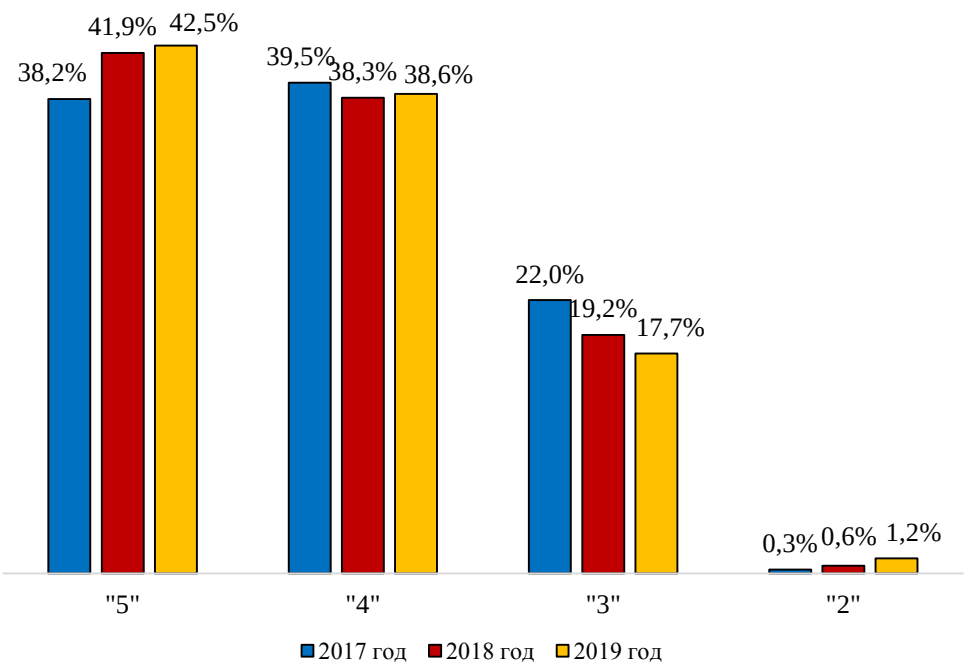

Результаты государственной итоговой аттестации по образовательным программам основного общего образования в форме ОГЭ по ***математике***
(отношение числа отметок по 5- балльной шкале к общему числу отметок, %)

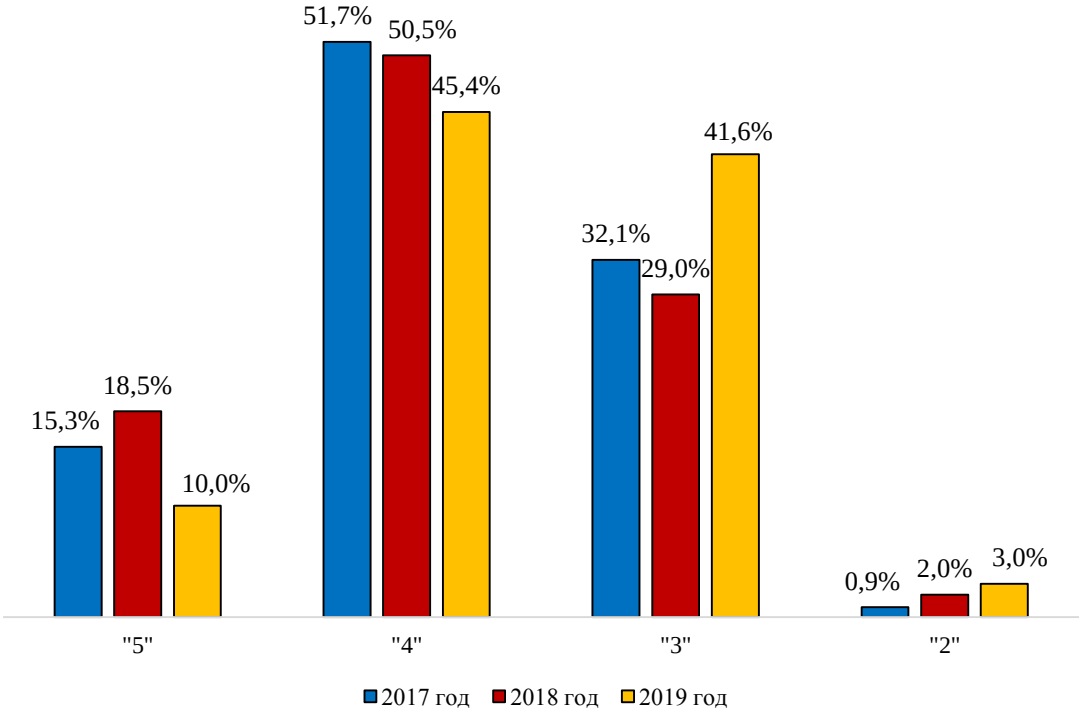

Рейтинг результатов ОГЭ образовательных организаций по среднему баллу среди выпускников 9 классов

ОГЭ русский язык		max	39
Рейтинг	Наименование образовательной организации	Количество учащихся, чел.	Средний балл
1	ГБОУ ООШ с. Жемковка	4	36,25
2	ЧОУ СОШ «Кристалл»	15	35,93
3	ГБОУ СОШ № 19 г.о. Сызрань	98	34,85
4	ГБОУ СОШ с. Усолье	15	34,73
5	ГБОУ гимназия г.о. Сызрань	81	34,63
6	ГБОУ ООШ с. Байдеряково	8	34,38
7	ГБОУ ООШ пос. Кошелевка	4	34,25
8	ГБОУ СОШ пос. Волжский Утёс	12	34,17
9	ГБОУ лицей г.о. Сызрань	120	34,13
10	ГБОУ СОШ № 33 г.о. Сызрань	92	34,11
11	ГБОУ ООШ с. Кузькино	6	34,00

ОГЭ математика		max	32
Рейтинг	Наименование образовательной организации	Количество учащихся, чел.	Средний балл
1	ЧОУ СОШ «Кристалл»	15	20,47
2	ГБОУ СОШ с. Старая Рачейка	15	19,27
3	ГБОУ ООШ № 5 г.о. Октябрьск	14	18,00
4	ГБОУ СОШ № 8 г.о. Октябрьск	53	17,92
5	ГБОУ лицей г.о. Сызрань	120	17,58
6	ГБОУ СОШ № 9 «Центр образования» г.о. Октябрьск	61	17,54
7	ГБОУ ООШ с. Новая Рачейка	4	17,50
8	ГБОУ гимназия г.о. Сызрань	81	17,11
9	ГБОУ СОШ № 3 г.о. Октябрьск	43	16,79
10	ГБОУ СОШ с. Малячкино	15	16,73
11	ГБОУ СОШ с. Шигоны	57	16,72

ОГЭ русский язык		max	39
Рейтинг	Наименование образовательной организации	Количество учащихся, чел.	Средний балл
12	ГБОУ ООШ пос. Пионерский	8	34,00
13	ГБОУ СОШ № 3 г.о. Октябрьск	43	33,60
14	ГБОУ ООШ пос. Сборный	9	33,56
15	ГБОУ СОШ «Центр образования» пос. Варламово	54	33,37
16	ГБОУ ООШ № 23 г.о. Сызрань	15	33,27
17	ГБОУ СОШ № 10 г.о. Сызрань	76	33,24
18	ГБОУ СОШ с. Шигоны	57	33,14
19	ГБОУ СОШ № 21 г.о. Сызрань	72	32,92
20	ГБОУ СОШ с. Старая Рачейка	15	32,87
21	ГБОУ СОШ с. Новодевичье	20	32,75
22	ГБОУ СОШ № 14 «Центр образования» г.о. Сызрань	67	32,55

ОГЭ математика		max	32
Рейтинг	Наименование образовательной организации	Количество учащихся, чел.	Средний балл
12	ГБОУ СОШ № 2 г.о. Сызрань	74	16,57
13	ГБОУ СОШ № 29 г.о. Сызрань	70	16,47
14	ГБОУ СОШ № 14 «Центр образования» г.о. Сызрань	67	16,46
15	ГБОУ ООШ № 2 г.о. Октябрьск	23	16,35
16	ГБОУ СОШ № 19 г.о. Сызрань	98	16,34
17	ГБОУ СОШ № 33 г.о. Сызрань	90	16,26
18	ГБОУ СОШ № 11 г.о. Октябрьск	46	16,15
19	ГБОУ СОШ «Центр образования» пос. Варламово	54	16,11
20	ГБОУ СОШ пос. Волжский Утёс	12	15,92
21	ГБОУ СОШ с. Усолье	15	15,80
22	ГБОУ ООШ пос. Пионерский	8	15,75

ОГЭ русский язык		max	39
Рейтинг	Наименование образовательной организации	Количество учащихся, чел.	Средний балл
23	ГБОУ СОШ с. Малячкино	15	32,53
24	ГБОУ СОШ п.г.т. Междуреченск	22	32,23
25	ГБОУ СОШ № 8 г.о. Октябрьск	53	32,02
26	ГБОУ ООШ № 16 г.о. Сызрань	12	31,75
27	ГБОУ ООШ с. Новая Рачейка	4	31,50
28	ГБОУ СОШ № 29 г.о. Сызрань	70	31,44
29	ГБОУ СОШ № 30 г.о. Сызрань	77	31,32
30	ГБОУ СОШ пос. Береговой	14	31,14
31	ГБОУ СОШ № 2 г.о. Сызрань	74	31,03
32	ГБОУ СОШ № 17 г.о. Сызрань	59	31,03
33	ГБОУ СОШ № 4 г.о. Сызрань	54	30,39
34	ГБОУ ООШ № 27 г.о. Сызрань	31	30,29
35	ГБОУ СОШ № 9 «Центр образования» г.о. Октябрьск	61	30,21

ОГЭ математика		max	32
Рейтинг	Наименование образовательной организации	Количество учащихся, чел.	Средний балл
23	ГБОУ СОШ № 10 г.о. Сызрань	76	15,58
24	ГБОУ СОШ п.г.т. Балашейка	27	15,44
25	ГБОУ СОШ № 17 г.о. Сызрань	58	15,02
26	ГБОУ ООШ с. Заборовка	6	15,00
27	ГБОУ ООШ с. Байдеряково	8	15,00
28	ГБОУ ООШ пос. Кошелевка	4	14,75
29	ГБОУ ООШ пос. Сборный	9	14,67
30	ГБОУ СОШ п.г.т. Междуреченск	22	14,55
31	ГБОУ СОШ № 4 г.о. Сызрань	54	14,46
32	ГБОУ СОШ № 30 г.о. Сызрань	77	14,42
33	ГБОУ СОШ № 5 г.о. Сызрань	48	14,40
34	ГБОУ СОШ № 21 г.о. Сызрань	72	14,36
35	ГБОУ ООШ № 16 г.о. Сызрань	12	14,33

ОГЭ русский язык		max	39
Рейтинг	Наименование образовательной организации	Количество учащихся, чел.	Средний балл
36	ГБОУ СОШ № 6 г.о. Сызрань	54	30,20
37	ГБОУ ООШ № 34 г.о. Сызрань	19	30,16
38	ГБОУ СОШ № 11 г.о. Октябрьск	46	30,15
39	ГБОУ ООШ № 5 г.о. Октябрьск	14	30,14
40	ГБОУ СОШ п.г.т. Балашейка	27	30,04
41	ГБОУ ООШ с. Муранка	9	29,89
42	ГБОУ СОШ № 22 г.о. Сызрань	55	29,65
43	ГБОУ СОШ с. Троицкое	21	29,48
44	ГБОУ СОШ № 38 г.о. Сызрань	42	29,17
45	ГБОУ СОШ № 5 г.о. Сызрань	48	29,15
46	ГБОУ ООШ № 39 г.о. Сызрань	37	29,05
47	ГБОУ СОШ № 12 г.о. Сызрань	46	28,87
48	ГБОУ ООШ с. Заборовка	5	28,80
49	ГБОУ СОШ № 9 г.о. Сызрань	16	28,75

ОГЭ математика		max	32
Рейтинг	Наименование образовательной организации	Количество учащихся, чел.	Средний балл
36	ГБОУ СОШ № 6 г.о. Сызрань	54	14,22
37	ГБОУ СОШ № 12 г.о. Сызрань	46	14,07
38	ГБОУ ООШ № 23 г.о. Сызрань	15	14,07
39	ГБОУ ООШ с. Жемковка	4	14,00
40	ГБОУ СОШ с. Новодевичье	20	13,95
41	ГБОУ СОШ с. Усинское	14	13,64
42	ГБОУ ООШ № 27 г.о. Сызрань	30	13,60
43	ГБОУ СОШ с. Троицкое	21	13,52
44	ГБОУ СОШ № 3 г.о. Сызрань	93	13,43
45	ГБОУ ООШ с. Кузькино	6	13,17
46	ГБОУ СОШ пос. Береговой	14	13,07
47	ГБОУ СОШ № 9 г.о. Сызрань	16	13,06
48	ГБОУ ООШ с. Муранка	9	13,00
49	ГБОУ СОШ № 22 г.о. Сызрань	56	12,52

ОГЭ русский язык		max	39
Рейтинг	Наименование образовательной организации	Количество учащихся, чел.	Средний балл
50	ГБОУ ООШ № 2 г.о. Октябрьск	23	28,61
51	ГБОУ СОШ № 3 г.о. Сызрань	93	28,33
52	ГБОУ СОШ с. Усинское	14	27,79
53	ГБОУ ООШ № 18 г.о. Сызрань	18	27,22
54	ГБОУ ООШ № 28 г.о. Сызрань	16	27,13
55	ГБОУ СОШ № 26 г.о. Сызрань	43	26,60
56	ГБОУ ООШ № 32 г.о. Сызрань	13	25,77
57	ГБОУ ООШ № 11 г.о. Сызрань	15	25,53
58	ГБОУ ООШ № 7 г.о. Сызрань	6	20,33
Общий итог по Западному образовательному округу		**2117**	**31,50**

ОГЭ математика		max	32
Рейтинг	Наименование образовательной организации	Количество учащихся, чел.	Средний балл
50	ГБОУ ООШ № 39 г.о. Сызрань	37	12,38
51	ГБОУ СОШ № 26 г.о. Сызрань	43	12,28
52	ГБОУ СОШ № 38 г.о. Сызрань	42	11,95
53	ГБОУ ООШ № 34 г.о. Сызрань	19	11,89
54	ГБОУ ООШ № 18 г.о. Сызрань	18	11,28
55	ГБОУ ООШ № 28 г.о. Сызрань	16	11,19
56	ГБОУ ООШ № 11 г.о. Сызрань	14	11,00
57	ГБОУ ООШ № 32 г.о. Сызрань	13	9,69
58	ГБОУ ООШ № 7 г.о. Сызрань	6	8,00
Общий итог по Западному образовательному округу		**2114**	**15,25**

Информация о результатах ОГЭ по предметам, изучавшимся углублённо

Наименование ОУ	Кол-во уч-ся, изучавших предмет углублённо в 2018-2019 уч.году, чел.	из них сдававших ОГЭ, чел.	Средний балл ОГЭ учащихся, изучавших предмет на углублённом уровне (по 5-балльной шкале / тестовый)
Математика			
ГБОУ лицей г.о. Сызрань	120	120	3,9 / 17,58
Английский язык			
ГБОУ гимназия г.о. Сызрань	81	20	4,8 / 61,75

Образовательные организации, в которых участники ОГЭ набрали максимальный балл по ***русскому языку***

№ п/п	Наименование образовательной организации	Количество участников, набравших max балл (39 баллов), чел.	Доля от количества участников в ОО по предмету, (%)
1	ГБОУ СОШ «Центр образования» пос. Варламово	3	5,6
2	ГБОУ ООШ пос. Сборный	1	11,1
3	ГБОУ СОШ с. Старая Рачейка	1	6,7
4	ГБОУ СОШ п.г.т. Междуреченск	3	13,6
5	ГБОУ ООШ с. Жемковка	2	50,0
6	ГБОУ ООШ с. Новая Рачейка	1	25,0
7	ГБОУ СОШ пос. Волжский Утёс	3	25,0
8	ГБОУ СОШ с. Малячкино	2	13,3
9	ГБОУ ООШ пос. Пионерский	1	12,5
10	ГБОУ СОШ с. Усолье	2	13,3
11	ГБОУ СОШ с. Шигоны	4	7,0
12	ГБОУ ООШ с. Байдеряково	1	12,5
13	ГБОУ ООШ с. Муранка	1	11,1
14	ГБОУ ООШ № 2 г.о. Октябрьск	2	8,7
15	ГБОУ СОШ № 3 г.о. Октябрьск	1	2,3
16	ГБОУ ООШ № 5 г.о. Октябрьск	1	7,1
17	ГБОУ СОШ № 8 г.о. Октябрьск	1	1,9
18	ГБОУ СОШ № 9 «Центр образования»	2	3,3

	г.о. Октябрьск		
19	ГБОУ СОШ № 11 г.о. Октябрьск	1	2,2
20	ГБОУ лицей г.о. Сызрань	13	10,8
21	ГБОУ СОШ № 2 г.о. Сызрань	4	5,4
22	ГБОУ СОШ № 3 г.о. Сызрань	3	3,2
23	ГБОУ СОШ № 4 г.о. Сызрань	2	3,7
24	ГБОУ СОШ № 5 г.о. Сызрань	2	4,2
25	ГБОУ гимназия г.о. Сызрань	7	8,6
26	ГБОУ СОШ № 9 г.о. Сызрань	1	6,3
27	ГБОУ СОШ № 10 г.о. Сызрань	4	5,3
28	ГБОУ СОШ № 12 г.о. Сызрань	1	2,2
29	ГБОУ СОШ № 14 «Центр образования» г.о. Сызрань	5	7,5
30	ГБОУ СОШ № 17 г.о. Сызрань	3	5,1
31	ГБОУ СОШ № 19 г.о. Сызрань	12	12,2
32	ГБОУ СОШ № 21 г.о. Сызрань	4	5,6
33	ГБОУ СОШ № 22 г.о. Сызрань	2	3,6
34	ГБОУ ООШ № 23 г.о. Сызрань	1	6,7
35	ГБОУ СОШ № 29 г.о. Сызрань	1	1,4
36	ГБОУ СОШ № 33 г.о. Сызрань	15	16,3
37	ГБОУ ООШ № 39 г.о. Сызрань	1	2,7
38	ГБОУ ООШ № 18 г.о. Сызрань	1	5,6
39	ГБОУ ООШ № 27 г.о. Сызрань	1	3,2
40	ГБОУ ООШ № 28 г.о. Сызрань	1	6,3
41	ЧОУ СОШ «Кристалл»	2	13,3

Образовательные организации, в которых участники ОГЭ набрали максимальный балл по ***математике***

№ п/п	Наименование образовательной организации	Количество участников, набравших max балл (32 балла), чел.	Доля от количества участников в ОО по предмету, (%)
1	ГБОУ лицей г.о. Сызрань	1	0,8

Образовательные организации, в которых участники ОГЭ набрали максимальный балл по ***обществознанию***

№ п/п	Наименование образовательной организации	Количество участников, набравших max балл (39 баллов), чел.	Доля от количества участников в ОО по предмету, (%)
1	ГБОУ СОШ № 8 г.о. Октябрьск	1	2,4

Образовательные организации, в которых участники ОГЭ набрали максимальный балл по ***химии***

№ п/п	Наименование образовательной организации	Количество участников, набравших max балл (38 баллов), чел.	Доля от количества участников в ОО по предмету, (%)
1	ГБОУ СОШ с. Шигоны	1	25,0

Образовательные организации, в которых участники ОГЭ набрали максимальный балл по ***информатике***

№ п/п	Наименование образовательной организации	Количество участников, набравших max балл (22 балла), чел.	Доля от количества участников в ОО по предмету, (%)
1	ГБОУ лицей г.о. Сызрань	1	2,3
2	ГБОУ СОШ № 2 г.о. Сызрань	7	13,5
3	ГБОУ СОШ № 5 г.о. Сызрань	2	66,7
4	ГБОУ СОШ № 14 «Центр образования» г.о. Сызрань	1	12,5
5	ГБОУ СОШ № 33 г.о. Сызрань	1	2,8

Образовательные организации, в которых участники ОГЭ набрали максимальный балл по ***английскому языку***

№ п/п	Наименование образовательной организации	Количество участников, набравших max балл (70 баллов), чел.	Доля от количества участников в ОО по предмету, (%)
1	ГБОУ СОШ № 3 г.о. Сызрань	2	28,6
2	ГБОУ СОШ № 4 г.о. Сызрань	1	100,0

Образовательные организации, в которых участники ОГЭ набрали максимальный балл по ***литературе***

№ п/п	Наименование образовательной организации	Количество участников, набравших max балл (33 балла), чел.	Доля от количества участников в ОО по предмету, (%)
1	ГБОУ СОШ № 3 г.о. Октябрьск	1	33,3
2	ГБОУ СОШ № 8 г.о. Октябрьск	1	33,3
3	ГБОУ СОШ № 6 г.о. Сызрань	1	10,0
4	ГБОУ СОШ № 14 «Центр образования» г.о. Сызрань	1	100,0
5	ГБОУ СОШ № 19 г.о. Сызрань	1	25,0
6	ЧОУ СОШ «Кристалл»	1	25,0

Раздел 5. Государственная итоговая аттестация по образовательным программам среднего общего образования в форме ЕГЭ

Количество участников ЕГЭ

Год	2017	2018	2019
Количество участников, чел.	819	902	873

Результаты ЕГЭ по предметам

Предмет	ЕГЭ-2019			
	Количество сдававших, чел.	Доля участников от всех сдававших ЕГЭ (871 уч-к), (%)	Количество, чел./ Доля участников, не набравших мин. кол-во баллов ЕГЭ, (%)	Кол-во 100-балльников, чел.
Русский язык	871	100	-	3
Математика (профильный уровень)	570	65,4	6 / 0,7	-
Математика (базовый уровень)	301	34,6	2 / 0,2	-
Физика	333	38,2	18 / 2,1	-
Химия	113	13	5 / 0,6	-
Биология	134	15,4	15 / 1,7	-
География	9	1,03	-	-
Обществознание	389	44,7	57 / 6,5	-
История	125	14,4	3 / 0,3	-
Литература	46	5,3	1 / 0,1	1
Английский язык	70	8,04	-	-
Информатика и ИКТ	28	3,2	3 / 0,3	-

Приоритеты выпускников по выбору предметов
(% от числа выпускников, участвовавших в ЕГЭ)

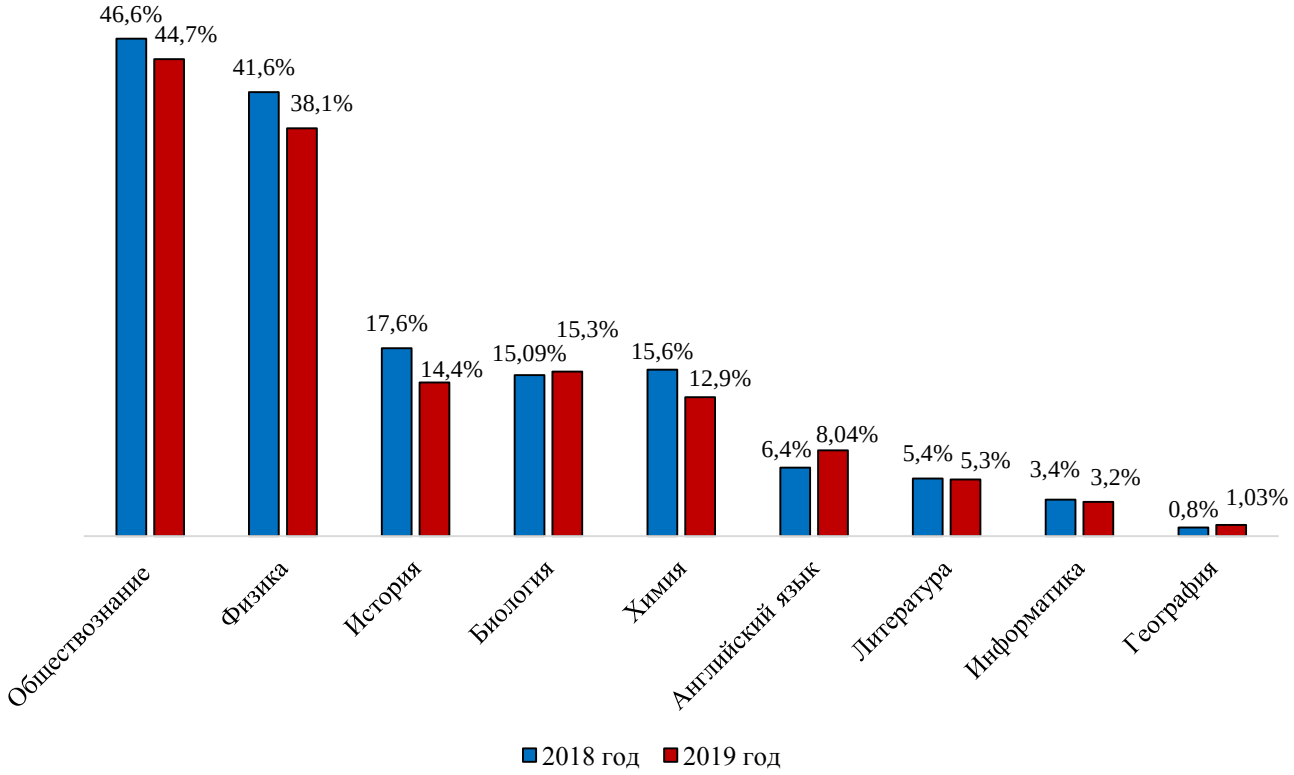

Доля выпускников (в %), не получивших аттестаты

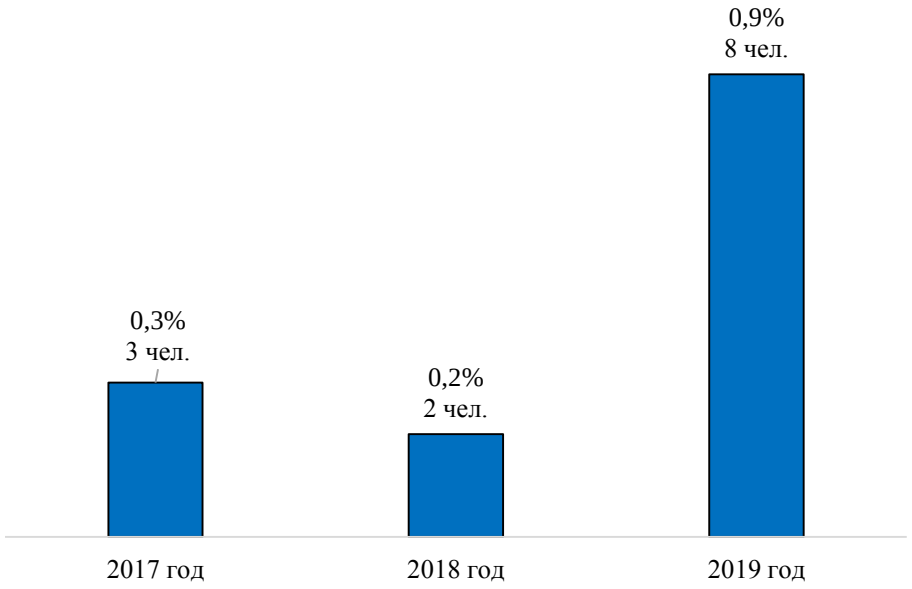

Данные за 2019 год представлены без учета пересдачи в осенний период.

Границы уровней общеобразовательной подготовки по предметам ЕГЭ

Предмет	Количество сдававших	Границы уровня в тестовых баллах	Количество / Доля участников ЕГЭ, получивших баллы 0 - min, %	Границы уровня в тестовых баллах	Количество / Доля участников ЕГЭ, получивших баллы min - 60, %	Границы уровня в тестовых баллах	Количество / Доля участников ЕГЭ, получивших баллы 61 - 80, %	Границы уровня в тестовых баллах	Количество / Доля участников ЕГЭ, получивших баллы 81 - 100, %
Русский язык	871	0-23	-	24-60	145 / 16,6	61 - 80	496 / 57	81 - 100	230 / 26,4
Русский язык	871	0-35	5 / 0,6	36-60	140 / 16	61 - 80	496 / 57	81 - 100	230 / 26,4
Математика П	570	0-26	6 / 1	27-60	260 / 46	61 - 80	272 / 47	81 - 100	32 / 6
Математика Б	301	«2»	2 / 0,7	«3»	38 / 12,6	«4»	137 / 45,5	«5»	124 / 41,2
Физика	333	0-35	18 / 5,4	36-60	237 / 71,2	61 - 80	62 / 18,6	81 - 100	16 / 4,8
Химия	113	0-35	5 / 4	36-60	46 / 41	61 - 80	45 / 40	81 - 100	17 / 15
Биология	134	0-35	15 / 11,2	36-60	64 / 47,8	61 - 80	44 / 32,8	81 - 100	11 / 8,2
География	9	0-36	-	37-60	5 / 55,6	61 - 80	4 / 44,4	81 - 100	-
Общество-знание	389	0-41	57 / 14,7	42-60	157 / 40,4	61 - 80	143 / 36,7	81 - 100	32 / 8,2
История	125	0-31	3 / 2,4	32-60	63 / 50,4	61 - 80	41 / 32,8	81 - 100	18 / 14,4
Литература	46	0-31	1/ 2,2	32-60	11 / 23,9	61 - 80	19 / 41,3	81 - 100	15 / 32,6
Английский язык	70	0-21	-	22-60	13 / 18,6	61 - 80	22 / 31,4	81 - 100	35 / 50
Информатика и ИКТ	28	0-39	3 / 11	40-60	9 / 32	61 - 80	13 / 46	81 - 100	3 / 11

Кол-во выпускников 11 классов, награждённых медалями "За особые успехи в учении"

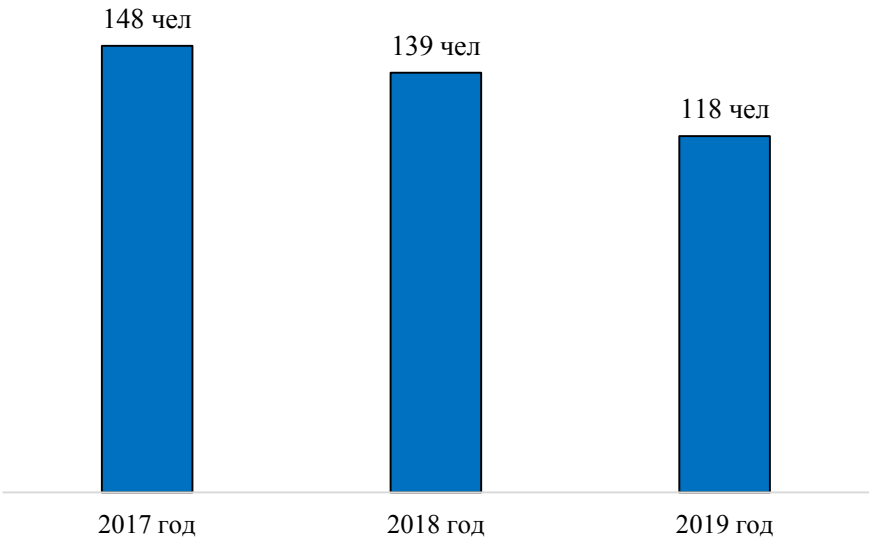

Количество выпускников, награждённых медалями "За особые успехи в учении"

Наименование образовательной организации	Всего претендентов в образовательных организациях, чел.	Подтвердили, чел.	Не подтвердили, чел.
ГБОУ лицей г.о. Сызрань	17	17	0
ГБОУ гимназия г.о. Сызрань	8	8	0
ГБОУ СОШ №2 г.о. Сызрань	4	3	1
ГБОУ СОШ №3 г.о. Сызрань	3	2	1
ГБОУ СОШ №4 г.о. Сызрань	3	3	0
ГБОУ СОШ №5 г.о. Сызрань	2	1	1
ГБОУ СОШ №6 г.о. Сызрань	7	6	1
ГБОУ СОШ №10 г.о. Сызрань	5	5	0
ГБОУ СОШ №12 г.о. Сызрань	2	2	0
ГБОУ СОШ №14 "Центр образования" г.о. Сызрань	6	6	0

Наименование образовательной организации	Всего претендентов в образовательных организациях, чел.	Подтвердили, чел.	Не подтвердили, чел.
ГБОУ СОШ №17 г.о. Сызрань	3	3	0
ГБОУ СОШ №19 г.о. Сызрань	6	6	0
ГБОУ СОШ №21 г.о. Сызрань	1	1	0
ГБОУ СОШ №22 г.о. Сызрань	5	2	3
ГБОУ СОШ №26 г.о. Сызрань	2	2	0
ГБОУ СОШ №29 г.о. Сызрань	2	2	0
ГБОУ СОШ №30 г.о. Сызрань	3	3	0
ГБОУ СОШ №33 г.о. Сызрань	5	5	0
ГБОУ СОШ №38 г.о. Сызрань	1	0	1
ЧОУ СОШ "Кристалл"	6	3	3
ГБОУ СОШ №3 г.о. Октябрьск	7	5	2
ГБОУ СОШ №8 г.о. Октябрьск	6	3	3
ГБОУ СОШ №9 "Центр образования" г.о. Октябрьск	7	6	1
ГБОУ СОШ №11 г.о. Октябрьск	1	1	0
ГБОУ СОШ "Центр образования" пос. Варламово	1	1	0
ГБОУ СОШ с. Старая Рачейка	4	4	0
ГБОУ СОШ с. Усинское	2	1	1
ГБОУ СОШ п.г.т. Междуреченск	1	1	0
ГБОУ СОШ пос. Волжский Утес	1	1	0
ГБОУ СОШ с. Новодевичье	3	2	1
ГБОУ СОШ с. Шигоны	14	13	1
Западный образовательный округ	**138**	**118**	**20**

Образовательные организации, в которых доля выпускников, сдававших предметы естественно-научного цикла, превысила 40% от общего числа участников ЕГЭ

№ п/п	Наименование образовательной организации	Кол-во выпускников, чел.	Количество, чел. / Доля сдававших экзамен, %		
			физика	химия	биология
1	ГБОУ СОШ №2 г.о. Сызрань	34	24 / 70,6		
2	ГБОУ СОШ №3 г.о. Сызрань	43	19 / 44,2		
3	ГБОУ СОШ №4 г.о. Сызрань	43	18 / 41,9		
4	ГБОУ СОШ №10 г.о. Сызрань	35	15 / 42,9		
5	ГБОУ СОШ №12 г.о. Сызрань	10	4 / 40		
6	ГБОУ СОШ №17 г.о. Сызрань	19	10 / 52,6		
7	ГБОУ СОШ №19 г.о. Сызрань	50	20 / 40		
8	ГБОУ СОШ №22 г.о. Сызрань	14	7 / 50		
9	ГБОУ СОШ №26 г.о. Сызрань	14			6 / 42,9
10	ГБОУ СОШ №29 г.о. Сызрань	14	11 / 78,6		
11	ГБОУ СОШ №33 г.о. Сызрань	53	23 / 43,4		
12	ГБОУ СОШ №3 г.о. Октябрьск	13			6 / 46,2
13	ГБОУ СОШ №9 "Центр образования" г.о. Октябрьск	24	10 / 41,7		
14	ГБОУ СОШ №11 г.о. Октябрьск	10	4 / 40		
15	ГБОУ СОШ п.г.т. Балашейка	13	7 / 53,8		
16	ГБОУ СОШ с. Троицкое	5	2 / 40		
17	ГБОУ СОШ пос. Береговой	5	4 / 80		
18	ГБОУ СОШ пос. Волжский Утес	5	3 / 60	2 / 40	2 / 40
19	ГБОУ СОШ с. Малячкино	17	8 / 47,1		
	Западный образовательный округ	421	189 / 44,9	2 / 0,5	14 / 3,3

Результаты ЕГЭ выпускников текущего года образовательных организаций

Наименование образовательной организации	Русский язык							Математика профильного уровня						
	не преодолевшие	набравшие высокие баллы (≥ 81)	кол-во 100-балльников	средний балл 2018	средний балл 2019	динамика среднего балла (2018/2019гг.)	сравнение среднего балла оо с окружным (72,7)	не преодолевшие	набравшие высокие баллы (≥ 81)	кол-во 100-балльников	средний балл 2018	средний балл 2019	динамика среднего балла (2018/2019гг.)	сравнение среднего балла оо с окружным (57,9)
ГБОУ лицей г.о. Сызрань	-	29	-	76,9	75,9	-	+	1	6	-	51,8	60,5	+	+
ГБОУ гимназия г.о. Сызрань	-	27	-	78,6	76,8	-	+	1	3	-	44,1	56,8	+	-
ГБОУ СОШ №2 г.о. Сызрань	-	6	-	75,8	68,9	-	-	-	1	-	52,3	57,4	+	-
ГБОУ СОШ №3 г.о. Сызрань	-	7	-	66,3	69,8	+	-	-	5	-	40,4	61,8	+	+
ГБОУ СОШ №4 г.о. Сызрань	-	5	-	71,6	69,3	-	-	-	1	-	47,5	62,9	+	+
ГБОУ СОШ №5 г.о. Сызрань	-	4	-	84,1	70,3	-	-	-	-	-	47,8	52,7	+	-
ГБОУ СОШ №6 г.о. Сызрань	-	5	-	70,7	71	+	-	-	1	-	45,6	64,7	+	+
ГБОУ СОШ №9 г.о. Сызрань	-	-	-	54	54,3	+	-	-	-	-	-	-		
ГБОУ СОШ №10 г.о. Сызрань	-	11	-	75,3	75,5	+	+	-	4	-	60,8	62,8	+	+
ГБОУ СОШ №12 г.о. Сызрань	-	1	-	74,9	72,1	-	-	-	-	-	33,3	59	+	+
ГБОУ СОШ №14 «Центр образования» г.о. Сызрань	-	13	1	76,4	73,8	-	+	1	1	-	47,4	57,9	+	

Наименование образовательной организации	Русский язык							Математика профильного уровня						
	не преодолевшие	набравшие высокие баллы (≥ 81)	кол-во 100-балльников	средний балл 2018	средний балл 2019	динамика среднего балла (2018/2019гг.)	сравнение среднего балла оо с окружным (72,7)	не преодолевшие	набравшие высокие баллы (≥ 81)	кол-во 100-балльников	средний балл 2018	средний балл 2019	динамика среднего балла (2018/2019гг.)	сравнение среднего балла оо с окружным (57,9)
ГБОУ СОШ №17 г.о. Сызрань	-	3	-	65,2	64,6	-	-	-	-	-	42	58,9	+	+
ГБОУ СОШ №19 г.о.Сызрань	-	13	-	74,5	73,3	-	+	1	-	-	42,1	51,5	+	-
ГБОУ СОШ №21 г.о. Сызрань	-	7	-	74,9	72,7	-		-	1	-	46,8	54	+	-
ГБОУ СОШ №22 г.о. Сызрань	-	3	-	71,8	73,1	+	+	-	1	-	44,2	59,4	+	+
ГБОУ СОШ №26 г.о. Сызрань	-	2	-	72,7	69,1	-	-	-	1	-	45,7	57,1	+	-
ГБОУ СОШ №29 г.о. Сызрань	-	2	-	75,7	73,5	-	+	1	1	-	53,8	54,2	+	-
ГБОУ СОШ №30 г.о. Сызрань	-	6	-	69,8	72,4	+	-	-	-	-	46,2	56,2	+	-
ГБОУ СОШ №33 г.о. Сызрань	-	23	-	77,9	78,1	+	+	1	1	-	53,5	57,2	+	-
ГБОУ СОШ №38 г.о. Сызрань	-	2	-	65,1	69,8	+	-	-	-	-	43,8	50,8	+	-
ЧОУ СОШ «Кристалл»	-	8	-	73,9	76,8	+	+	-	2	-	53,6	57,1	+	-
ГБОУ СОШ №3 г.о. Октябрьск	-	7	-	78,3	79,3	+	+	-	-	-	44,9	56,3	+	-
ГБОУ СОШ №8 г.о. Октябрьск	-	5	-	74,5	71	-	-	-	2	-	47,8	58,4	+	+

Наименование образовательной организации	Русский язык							Математика профильного уровня						
	не преодолевшие	набравшие высокие баллы (≥ 81)	кол-во 100-балльников	средний балл 2018	средний балл 2019	динамика среднего балла (2018/2019гг.)	сравнение среднего балла оо с окружным (72,7)	не преодолевшие	набравшие высокие баллы (≥ 81)	кол-во 100-балльников	средний балл 2018	средний балл 2019	динамика среднего балла (2018/2019гг.)	сравнение среднего балла оо с окружным (57,9)
ГБОУ СОШ №9 «Центр образования» г.о. Октябрьск	-	12	-	70,5	78,5	+	+	-	-	-	44,7	64	+	+
ГБОУ СОШ №11 г.о. Октябрьск	-	1	-	76,3	67,2	-	-	-	-	-	46,3	51	+	-
ГБОУ СОШ п.г.т.Балашейка	-	2	-	73,2	71,2	-	-	-	-	-	49,6	45,2	-	-
ГБОУ СОШ «Центр образования» п. Варламово	-	4	-	77,8	69,6	-	-	-	-	-	53,8	52,8	-	-
ГБОУ СОШ п.г.т.Междуреченск	-	1	-	73,6	72,6	-	-	-	-	-	41,9	27	-	-
ГБОУ СОШ с.Старая Рачейка	-	1	-	71,9	65,7	-	-	-	-	-	47,3	71,6	+	+
ГБОУ СОШ с.Троицкое	-	1	-	68,1	76,2	+	+	-	-	-	38,2	44,3	+	-
ГБОУ СОШ с. Усинское	-	1	-	74,3	68	-	-	-	-	-	35,5	46,5	+	-
ГБОУ СОШ п.Береговой	-	1	-	69,3	79,2	+	+	-	-	-	35	56,3	+	-
ГБОУ СОШ пос. Волжский Утес	-	2	1	83	77,6	-	+	-	-	-	49,2	68,5	+	+
ГБОУ СОШ с.Малячкино	-	2	-	63,6	59,6	-	-	-	-	-	34,2	54,7	+	-
ГБОУ СОШ с.Новодевичье	-	1	-	63,3	62,3	-	-	-	-	-	44,8	53,5	+	-
ГБОУ СОШ с.Шигоны	-	12	1	77,4	74,4	-	+	-	1	-	56,7	65,1	+	+
Западный образовательный округ	**-**	**230**	**3**	**74,7**	**72,7**	**-**		**6**	**32**	**-**	**48,1**	**57,9**	**+**	

Наименование образовательной организации	Физика							Информатика и ИКТ						
	не преодолевшие	набравшие высокие баллы (≥ 81)	кол-во 100-балльников	средний балл 2018	средний балл 2019	динамика среднего балла (2018/2019гг.)	сравнение среднего балла оо с окружным (52,6)	не преодолевшие	набравшие высокие баллы (≥ 81)	кол-во 100-балльников	средний балл 2018	средний балл 2019	динамика среднего балла (2018/2019гг.)	сравнение среднего балла оо с окружным (61,4)
ГБОУ лицей г.о. Сызрань	2	3	-	50,3	53,7	+	+	1	-	-	48,7	55,3	+	-
ГБОУ гимназия г.о. Сызрань	-	-	-	47,1	53,6	+	+	-	2	-	42	69,7	+	+
ГБОУ СОШ №2 г.о. Сызрань	2	-	-	57,2	49	-	-	1	-	-	60,8	51	-	-
ГБОУ СОШ №3 г.о. Сызрань	-	2	-	45	61,6	+	+	-	-	-	-	62		+
ГБОУ СОШ №4 г.о. Сызрань	-	1	-	51,3	53,4	+	+	-	-	-	-	75		+
ГБОУ СОШ №5 г.о. Сызрань	1	1	-	52	54,6	+	+	-	-	-	-	-		
ГБОУ СОШ №6 г.о. Сызрань	-	-	-	40,1	56	+	+	-	-	-	-	-		
ГБОУ СОШ №9 г.о. Сызрань	-	-	-	-	-			-	-	-	-	-		
ГБОУ СОШ №10 г.о. Сызрань	-	1	-	51,6	57,2	+	+	-	-	-	44,7	-		
ГБОУ СОШ №12 г.о. Сызрань	-	-	-	-	65		+	-	-	-	-	51		-
ГБОУ СОШ №14 «Центр образования» г.о. Сызрань	1	-	-	50,1	49	-	-	1	-	-	-	44,5		-
ГБОУ СОШ №17 г.о. Сызрань	1	1	-	48,5	51,6	+	-	-	-	-	49,5	-		

Наименование образовательной организации	Физика							Информатика и ИКТ						
	не преодолевшие	набравшие высокие баллы (≥ 81)	кол-во 100-балльников	средний балл 2018	средний балл 2019	динамика среднего балла (2018/2019гг.)	сравнение среднего балла оо с окружным (52,6)	не преодолевшие	набравшие высокие баллы (≥ 81)	кол-во 100-балльников	средний балл 2018	средний балл 2019	динамика среднего балла (2018/2019гг.)	сравнение среднего балла оо с окружным (61,4)
ГБОУ СОШ №19 г.о. Сызрань	3	-	-	47,1	46,3	-	-	-	-	-	75	53	-	-
ГБОУ СОШ №21 г.о. Сызрань	-	2	-	52,4	64,4	+	+	-	-	-	-	-		
ГБОУ СОШ №22 г.о. Сызрань	-	-	-	45,4	48,9	+	-	-	-	-	-	77		+
ГБОУ СОШ №26 г.о. Сызрань	-	-	-	41,2	50,7	+	-	-	-	-	-	-		
ГБОУ СОШ №29 г.о. Сызрань	1	-	-	44,1	47,2	+	-	-	-	-	64	62	-	+
ГБОУ СОШ №30 г.о. Сызрань	-	-	-	51	49,7	-	-	-	-	-	-	-		
ГБОУ СОШ №33 г.о. Сызрань	1	3	-	54,5	55,5	+	+	-	1	-	67,6	69	+	+
ГБОУ СОШ №38 г.о. Сызрань	-	-	-	54,9	52,8	-	+	-	-	-	-	-		
ЧОУ СОШ «Кристалл»	-	1	-	59,7	52,2	-	-	-	-	-	-	-		
ГБОУ СОШ №3 г.о. Октябрьск	1	-	-	46,4	41,7	-	-	-	-	-	-	-		
ГБОУ СОШ №8 г.о. Октябрьск	1	-	-	47,4	60,8	+	+	-	-	-	-	-		
ГБОУ СОШ №9 «Центр образования» г.о. Октябрьск	-	-	-	44,8	50,9	+	-	-	-	-	57	-		

Наименование образовательной организации	Физика							Информатика и ИКТ						
	не преодолевшие	набравшие высокие баллы (≥ 81)	кол-во 100-балльников	средний балл 2018	средний балл 2019	динамика среднего балла (2018/2019гг.)	сравнение среднего балла оо с окружным (52,6)	не преодолевшие	набравшие высокие баллы (≥ 81)	кол-во 100-балльников	средний балл 2018	средний балл 2019	динамика среднего балла (2018/2019гг.)	сравнение среднего балла оо с окружным (61,4)
ГБОУ СОШ №11 г.о. Октябрьск	-	-	-	46,2	48,8	+	-	-	-	-	27	-		
ГБОУ СОШ п.г.т.Балашейка	-	-	-	55	45,4	-	-	-	-	-	-	62		+
ГБОУ СОШ «Центр образования» п. Варламово	-	-	-	46,6	47,5	+	-	-	-	-	-	-		
ГБОУ СОШ п.г.т.Междуреченск	-	-	-	74	45	-	-	-	-	-	-	-		
ГБОУ СОШ с.Старая Рачейка	-	-	-	43,7	65,5	+	+	-	-	-	-	-		
ГБОУ СОШ с.Троицкое	-	-	-	33,8	50	+	-	-	-	-	-	-		
ГБОУ СОШ с. Усинское	1	-	-	42,5	41,7	-	-	-	-	-	-	-		
ГБОУ СОШ п.Береговой	-	-	-	42,3	53,5	+	+	-	-	-	-	-		
ГБОУ СОШ пос. Волжский Утес	-	-	-	55	46,3	-	-	-	-	-	-	-		
ГБОУ СОШ с.Малячкино	2	-	-	42,8	43	+	-	-	-	-	-	77		+
ГБОУ СОШ с.Новодевичье	-	-	-	46	-			-	-	-	-	-		
ГБОУ СОШ с.Шигоны	1	1	-	52	60	+	+	-	-	-	51	-		
Западный образовательный округ	**18**	**16**	**-**	**49,6**	**52,6**	**+**		**3**	**3**	**-**	**55,03**	**61,4**	**+**	

Наименование образовательной организации	Химия							Биология						
	не преодолевшие	набравшие высокие баллы (≥ 81)	кол-во 100-балльников	средний балл 2018	средний балл 2019	динамика среднего балла (2018/2019гг.)	сравнение среднего балла оо с окружным (62,7)	не преодолевшие	набравшие высокие баллы (≥ 81)	кол-во 100-балльников	средний балл 2018	средний балл 2019	динамика среднего балла (2018/2019гг.)	сравнение среднего балла оо с окружным (55,2)
ГБОУ лицей г.о. Сызрань	-	7	-	59,6	75	+	+	-	5	-	59,3	69,5	+	+
ГБОУ гимназия г.о. Сызрань	-	3	-	51	72,2	+	+	-	2	-	52,4	65,2	+	+
ГБОУ СОШ №2 г.о. Сызрань	-	-	-	50	39	-	-	-	-	-	46,3	40	-	-
ГБОУ СОШ №3 г.о. Сызрань	1	-	-	65	46,5	-	-	-	-	-	35,7	55	+	-
ГБОУ СОШ №4 г.о. Сызрань	-	-	-	67	60,5	-	-	1	-	-	49	42,4	-	-
ГБОУ СОШ №5 г.о. Сызрань	-	-	-	63,5	-			-	-	-	64,3	42	-	-
ГБОУ СОШ №6 г.о. Сызрань	-	-	-	50,8	64	+	+	-	1	-	55	67	+	+
ГБОУ СОШ №9 г.о. Сызрань	-	-	-	-	-			-	-	-	-	-		
ГБОУ СОШ №10 г.о. Сызрань	-	1	-	50,3	69	+	+	-	-	-	52,8	58	+	+
ГБОУ СОШ №12 г.о. Сызрань	-	-	-	-	58		-	-	-	-	-	68		+
ГБОУ СОШ №14 «Центр образования» г.о. Сызрань	-	2	-	63,1	66,5	+	+	-	-	-	66,8	60	-	+
ГБОУ СОШ №17 г.о. Сызрань	-	-	-	49	-			-	-	-	43,8	66	+	+

Наименование образовательной организации	Химия							Биология						
	не преодолевшие	набравшие высокие баллы (≥ 81)	кол-во 100-балльников	средний балл 2018	средний балл 2019	динамика среднего балла (2018/2019гг.)	сравнение среднего балла оо с окружным (62,7)	не преодолевшие	набравшие высокие баллы (≥ 81)	кол-во 100-балльников	средний балл 2018	средний балл 2019	динамика среднего балла (2018/2019гг.)	сравнение среднего балла оо с окружным (55,2)
ГБОУ СОШ №19 г.о. Сызрань	1	-	-	61	58	-	-	-	-	-	55,3	53	-	+
ГБОУ СОШ №21 г.о. Сызрань	-	-	-	46,3	60	+	-	1	-	-	52,1	34	-	-
ГБОУ СОШ №22 г.о. Сызрань	-	-	-	57	49,4	-	-	2	-	-	64	33	-	-
ГБОУ СОШ №26 г.о. Сызрань	-	-	-	41	41,5	+	-	-	-	-	57	43,2	-	-
ГБОУ СОШ №29 г.о. Сызрань	-	-	-	21,5	-			-	-	-	48	-		
ГБОУ СОШ №30 г.о. Сызрань	-	-	-	43	60	+	-	1	-	-	28,5	45,3	+	-
ГБОУ СОШ №33 г.о. Сызрань	1	-	-	63,2	57,1	-	-	-	-	-	61,3	57,8	-	+
ГБОУ СОШ №38 г.о. Сызрань	-	-	-	44	50,3	+	-	1	-	-	36	43,6	+	-
ЧОУ СОШ «Кристалл»	-	-	-	77,5	64,5	-	+	-	-	-	42	54,5	+	-
ГБОУ СОШ №3 г.о. Октябрьск	-	-	-	39,7	57	+	-	-	-	-	60	59,5	-	+
ГБОУ СОШ №8 г.о. Октябрьск	1	-	-	46	43,3	-	-	3	-	-	55,3	40,4	-	-
ГБОУ СОШ №9 «Центр образования» г.о. Октябрьск	-	-	-	54,6	63,3	+	+	1	-	-	66,4	54,9	+	-

Наименование образовательной организации	Химия							Биология						
	не преодолевшие	набравшие высокие баллы (≥ 81)	кол-во 100-балльников	средний балл 2018	средний балл 2019	динамика среднего балла (2018/2019гг.)	сравнение среднего балла оо с окружным (62,7)	не преодолевшие	набравшие высокие баллы (≥ 81)	кол-во 100-балльников	средний балл 2018	средний балл 2019	динамика среднего балла (2018/2019гг.)	сравнение среднего балла оо с окружным (55,2)
ГБОУ СОШ №11 г.о. Октябрьск	-	-	-	73	56	-	-	-	-	-	60	51	-	-
ГБОУ СОШ п.г.т.Балашейка	-	-	-	-	-			1	-	-	-	21		-
ГБОУ СОШ «Центр образования» п. Варламово	-	-	-	92	62,5	-	-	1	-	-	64	42	-	-
ГБОУ СОШ п.г.т.Междуреченск	-	1	-	35,5	89	+	+	-	1	-	49	89	+	+
ГБОУ СОШ с.Старая Рачейка	-	-	-	40	41	+	-	2	-	-	40,5	27,5	-	-
ГБОУ СОШ с.Троицкое	-	-	-	68,5	-			-	-	-	49,5	-		
ГБОУ СОШ с. Усинское	-	-	-	64,5	-			-	-	-	62,5	-		
ГБОУ СОШ п.Береговой	-	-	-	-	-			-	-	-	-	-		
ГБОУ СОШ пос. Волжский Утес	-	2	-	46	92	+	+	-	1	-	56	81,5	+	+
ГБОУ СОШ с.Малячкино	-	-	-	-	-			-	-	-	-	-		
ГБОУ СОШ с.Новодевичье	-	-	-	-	-			1	-	-	45	30	-	-
ГБОУ СОШ с.Шигоны	1	1	-	65,5	61,1	-	-	-	1	-	65,6	61,9	-	+
Западный образовательный округ	**5**	**17**	**-**	**57,2**	**62,7**	**+**		**15**	**11**	**-**	**56,6**	**55,2**	**-**	

Наименование образовательной организации	Обществознание							История						
	не преодолевшие	набравшие высокие баллы (≥ 81)	кол-во 100-балльников	средний балл 2018	средний балл 2019	динамика среднего балла (2018/2019гг.)	сравнение среднего балла оо с окружным (58,1)	не преодолевшие	набравшие высокие баллы (≥ 81)	кол-во 100-балльников	средний балл 2018	средний балл 2019	динамика среднего балла (2018/2019гг.)	сравнение среднего балла оо с окружным (60,6)
ГБОУ лицей г.о. Сызрань	5	7	-	61,8	62,4	+	+	-	3	-	54,8	69,7	+	+
ГБОУ гимназия г.о. Сызрань	4	3	-	60,4	60,9	+	+	-	1	-	64,8	58,1	-	-
ГБОУ СОШ №2 г.о. Сызрань	-	1	-	74,2	70	-	+	-	-	-	63,3	65	+	+
ГБОУ СОШ №3 г.о. Сызрань	5	2	-	53,4	53,6	+	-	-	1	-	47,5	59	+	-
ГБОУ СОШ №4 г.о. Сызрань	4	-	-	59,2	51,9	-	-	-	-	-	50,8	54,5	+	-
ГБОУ СОШ №5 г.о. Сызрань	1	-	-	67,4	55,5	-	-	-	-	-	63,5	60	-	-
ГБОУ СОШ №6 г.о. Сызрань	3	1	-	58,5	52,8	-	-	-	-	-	57	58	+	-
ГБОУ СОШ №9 г.о. Сызрань	1	-	-	-	25		-	-	-	-	-	-		
ГБОУ СОШ №10 г.о. Сызрань	-	1	-	54,9	62,6	+	+	-	-	-	54,6	73,5	+	+
ГБОУ СОШ №12 г.о. Сызрань	1	-	-	66	55,5	-	-	-	-	-	57	58	+	-
ГБОУ СОШ №14 «Центр образования» г.о. Сызрань	-	4	-	73,6	68,8	-	+	-	2	-	64,4	64,8	+	+
ГБОУ СОШ №17 г.о. Сызрань	3	-	-	54,1	48,6	-	-	-	-	-	55	55,5	+	-

Наименование образовательной организации	Обществознание							История						
	не преодолевшие	набравшие высокие баллы (≥ 81)	кол-во 100-балльников	средний балл 2018	средний балл 2019	динамика среднего балла (2018/2019гг.)	сравнение среднего балла оо с окружным (58,1)	не преодолевшие	набравшие высокие баллы (≥ 81)	кол-во 100-балльников	средний балл 2018	средний балл 2019	динамика среднего балла (2018/2019гг.)	сравнение среднего балла оо с окружным (60,6)
ГБОУ СОШ №19 г.о. Сызрань	3	2	-	54,8	59,2	+	+	-	1	-	49,1	54,7	+	-
ГБОУ СОШ №21 г.о. Сызрань	3	-	-	51,6	54,6	+	-	-	-	-	46	54,6	+	-
ГБОУ СОШ №22 г.о. Сызрань	-	-	-	49,2	62	+	+	-	-	-	43,6	-		
ГБОУ СОШ №26 г.о. Сызрань	4	-	-	49,8	45,9	-	-	1	-	-	53,8	43,5	-	-
ГБОУ СОШ №29 г.о. Сызрань	1	-	-	63,3	51	-	-	-	-	-	43	-		
ГБОУ СОШ №30 г.о. Сызрань	2	-	-	50,3	51,4	+	-	-	-	-	71	53	-	-
ГБОУ СОШ №33 г.о. Сызрань	-	5	-	66,1	70,7	+	+	-	7	-	65,5	72,7	+	+
ГБОУ СОШ №38 г.о. Сызрань	1	1	-	45	55,8	+	-	-	1	-	42,5	65,3	+	+
ЧОУ СОШ «Кристалл»	-	2	-	61	67,9	+	+	-	-	-	62,3	60	-	-
ГБОУ СОШ №3 г.о. Октябрьск	-	1	-	60,8	69,2	+	+	-	1	-	44	89	+	+
ГБОУ СОШ №8 г.о. Октябрьск	4	-	-	62,1	46,6	-	-	-	-	-	56	68,5	+	+
ГБОУ СОШ №9 «Центр образования» г.о. Октябрьск	-	1	-	55,7	66,2	+	+	-	-	-	48,5	57,2	+	-

Наименование образовательной организации	Обществознание							История						
	не преодолевшие	набравшие высокие баллы (≥ 81)	кол-во 100-балльников	средний балл 2018	средний балл 2019	динамика среднего балла (2018/2019гг.)	сравнение среднего балла оо с окружным (58,1)	не преодолевшие	набравшие высокие баллы (≥ 81)	кол-во 100-балльников	средний балл 2018	средний балл 2019	динамика среднего балла (2018/2019гг.)	сравнение среднего балла оо с окружным (60,6)
ГБОУ СОШ №11 г.о. Октябрьск	-	-	-	47,5	49,7	+	-	-	-	-	-	-		
ГБОУ СОШ п.г.т.Балашейка	2	-	-	45,3	45,7	+	-	1	-	-	37	39,5	+	-
ГБОУ СОШ «Центр образования» п. Варламово	2	1	-	60,6	57,2	-	-	-	-	-	53,5	65,3	+	+
ГБОУ СОШ п.г.т.Междуреченск	-	-	-	55	47	-	-	-	-	-	-	-		
ГБОУ СОШ с.Старая Рачейка	-	-	-	50	65,5	+	+	-	-	-	89	64,5	-	+
ГБОУ СОШ с.Троицкое	-	-	-	43,4	64	+	+	-	-	-	-	63,5		+
ГБОУ СОШ с. Усинское	1	-	-	44	45,5	+	-	-	-	-	43	-		
ГБОУ СОШ п.Береговой	-		-	-	-			-	-	-	-	-		
ГБОУ СОШ пос. Волжский Утес	-	-	-	56,7	-			-	-	-	53,5	-		
ГБОУ СОШ с.Малячкино	-	-	-	42,5	57	+	-	-	-	-	61	41	-	-
ГБОУ СОШ с.Новодевичье	1	-	-	57	48,2	-	-	1	1	-	-	51,7		-
ГБОУ СОШ с.Шигоны	6	-	-	50,1	45,5	-	-	-	-	-	-	47		-
Западный образовательный округ	**57**	**32**	**-**	**58,3**	**58,1**	**-**		**3**	**18**	**-**	**56,1**	**60,6**	**+**	

Наименование образовательной организации	Литература							Английский язык						
	не преодолевшие	набравшие высокие баллы (≥ 81)	кол-во 100-балльников	средний балл 2018	средний балл 2019	динамика среднего балла (2018/2019гг.)	сравнение среднего балла оо с окружным (70,4)	не преодолевшие	набравшие высокие баллы (≥ 81)	кол-во 100-балльников	средний балл 2018	средний балл 2019	динамика среднего балла (2018/2019гг.)	сравнение среднего балла оо с окружным (77,5)
ГБОУ лицей г.о. Сызрань	-	2	-	58	83	+	+	-	8	-	77,1	86,7	+	+
ГБОУ гимназия г.о. Сызрань	-	1	1	79,7	100	+	+	-	9	-	78,4	76,9	-	-
ГБОУ СОШ №2 г.о. Сызрань	-	-	-	69	64	-	-	-	-	-	80,8	77,5	-	
ГБОУ СОШ №3 г.о. Сызрань	-	-	-	49	63	+	-	-	3	-	-	86,3		+
ГБОУ СОШ №4 г.о. Сызрань	-	-	-	43,5	65,5	+	-	-	2	-	64	66	+	-
ГБОУ СОШ №5 г.о. Сызрань	-	1	-	-	85		+	-	2	-	67,5	94	+	+
ГБОУ СОШ №6 г.о. Сызрань	-	2	-	60	69	+	-	-	-	-	57	-		
ГБОУ СОШ №9 г.о. Сызрань	-	-	-	-	-			-	-	-	-	-		
ГБОУ СОШ №10 г.о. Сызрань	-	2	-	57	79,8	+	+	-	-	-	80	65,3	-	-
ГБОУ СОШ №12 г.о. Сызрань	-	-	-	75	-			-	-	-	-	-		

Наименование образовательной организации	Литература							Английский язык						
	не преодолевшие	набравшие высокие баллы (≥ 81)	кол-во 100-балльников	средний балл 2018	средний балл 2019	динамика среднего балла (2018/2019гг.)	сравнение среднего балла оо с окружным (70,4)	не преодолевшие	набравшие высокие баллы (≥ 81)	кол-во 100-балльников	средний балл 2018	средний балл 2019	динамика среднего балла (2018/2019гг.)	сравнение среднего балла оо с окружным (77,5)
ГБОУ СОШ №14 «Центр образования» г.о. Сызрань	-	2	-	53,5	71,8	+	+	-	-	-	40	75	+	-
ГБОУ СОШ №17 г.о. Сызрань	-	-	-	-	-			-	-	-	-	-		
ГБОУ СОШ №19 г.о. Сызрань	-	-	-	67	59	-	-	-	2	-	72,5	80,7	+	+
ГБОУ СОШ №21 г.о. Сызрань	-	-	-	68	61	-	-	-	-	-	-	-		
ГБОУ СОШ №22 г.о. Сызрань	-	-	-	72	-			-	-	-	-	-		
ГБОУ СОШ №26 г.о. Сызрань	-	-	-	62	50	-	-	-	-	-	-	-		
ГБОУ СОШ №29 г.о. Сызрань	-	-	-	77,3	62,5	-	-	-	-	-	-	-		
ГБОУ СОШ №30 г.о. Сызрань	1	1	-	-	48,3		-	-	-	-	77	45	-	-
ГБОУ СОШ №33 г.о. Сызрань	-	1	-	55,3	84	+	+	-	1	-	77,3	69,5	-	-
ГБОУ СОШ №38 г.о. Сызрань	-	1	-	-	90		+	-	1	-	-	85		+

Наименование образовательной организации	Литература							Английский язык						
	не преодолевшие	набравшие высокие баллы (≥ 81)	кол-во 100-балльников	средний балл 2018	средний балл 2019	динамика среднего балла (2018/2019гг.)	сравнение среднего балла оо с окружным (70,4)	не преодолевшие	набравшие высокие баллы (≥ 81)	кол-во 100-балльников	средний балл 2018	средний балл 2019	динамика среднего балла (2018/2019гг.)	сравнение среднего балла оо с окружным (77,5)
ЧОУ СОШ «Кристалл»	-	1	-	84,5	83,5	-	+	-	5	-	77,3	94,2	+	+
ГБОУ СОШ №3 г.о. Октябрьск	-	1	-	55	90	+	+	-	-	-	54,5	69	+	-
ГБОУ СОШ №8 г.о. Октябрьск	-	-	-	66,7	-			-	-	-	89	76	-	-
ГБОУ СОШ №9 «Центр образования» г.о. Октябрьск	-	-	-	-	-			-	-	-	36	-		
ГБОУ СОШ №11 г.о. Октябрьск	-	-	-	-	-			-	-	-	-	60		-
ГБОУ СОШ п.г.т.Балашейка	-	-	-	-	-			-	-	-	-	-		
ГБОУ СОШ «Центр образования» п. Варламово	-	-	-	70,7	71	+	+	-	1	-	78,7	90	+	+
ГБОУ СОШ п.г.т.Междуреченск	-	-	-	52	-			-	-	-	-	-		
ГБОУ СОШ с.Старая Рачейка	-	-	-	100	-			-	1	-	-	94		+
ГБОУ СОШ с.Троицкое	-	-	-	-	-			-	-	-	-	63		-

Наименование образовательной организации	Литература							Английский язык						
	не преодолевшие	набравшие высокие баллы (≥ 81)	кол-во 100-балльников	средний балл 2018	средний балл 2019	динамика среднего балла (2018/2019гг.)	сравнение среднего балла оо с окружным (70,4)	не преодолевшие	набравшие высокие баллы (≥ 81)	кол-во 100-балльников	средний балл 2018	средний балл 2019	динамика среднего балла (2018/2019гг.)	сравнение среднего балла оо с окружным (77,5)
ГБОУ СОШ с. Усинское	-	-	-	-	80		+	-	-	-	-	-		
ГБОУ СОШ п.Береговой	-	-	-	-	-			-	-	-	-	-		
ГБОУ СОШ пос. Волжский Утес	-	-	-	-	-			-	-	-	66,7	75	+	-
ГБОУ СОШ с.Малячкино	-	-	-	-	-			-	-	-	-	35		-
ГБОУ СОШ с.Новодевичье	-	-	-	-	-			-	-	-	-	-		
ГБОУ СОШ с.Шигоны	-	-	-	51,3	55,7	+	-	-	-	-	-	67,5		-
Западный образовательный округ	**1**	**15**	**1**	**64,5**	**70,4**	**+**		**-**	**35**	**-**	**73,8**	**77,5**	**+**	

Наименование образовательной организации	География						
	не преодолевшие	набравшие высокие баллы (≥ 81)	кол-во 100-балльников	средний балл 2018	средний балл 2019	динамика среднего балла (2018/2019гг)	сравнение среднего балла оо с окружным (57,3)
ГБОУ лицей г.о. Сызрань	-	-	-	-	-		
ГБОУ гимназия г.о. Сызрань	-	-	-	-	63		+
ГБОУ СОШ № 2 г.о. Сызрань	-	-	-	68	55	-	-
ГБОУ СОШ № 3 г.о. Сызрань	-	-	-	-	-		
ГБОУ СОШ № 4 г.о. Сызрань	-	-	-	-	66		+
ГБОУ СОШ № 5 г.о. Сызрань	-	-	-	-	-		
ГБОУ СОШ № 6 г.о. Сызрань	-	-	-	-	66		+
ГБОУ СОШ № 9 г.о. Сызрань	-	-	-	-	-		
ГБОУ СОШ № 10 г.о. Сызрань	-	-	-	49	-		
ГБОУ СОШ №12 г.о. Сызрань	-	-	-	-	-		
ГБОУ СОШ № 14 «Центр образования» г.о. Сызрань	-	-	-	-	52,5		-
ГБОУ СОШ № 17 г.о. Сызрань	-	-	-	49	-		
ГБОУ СОШ № 19 г. Сызрань	-	-	-	-	-		

Наименование образовательной организации	География						
	не преодолевшие	набравшие высокие баллы (≥ 81)	кол-во 100-балльников	средний балл 2018	средний балл 2019	динамика среднего балла (2018/2019гг)	сравнение среднего балла оо с окружным (57,3)
ГБОУ СОШ № 21 г.о. Сызрань	-	-	-	-	49		-
ГБОУ СОШ № 22 г.о. Сызрань	-	-	-	67,5	-		
ГБОУ СОШ № 26 г.о. Сызрань	-	-	-	-	60		+
ГБОУ СОШ № 29 г.о. Сызрань	-	-	-	-	-		
ГБОУ СОШ № 30 г.о. Сызрань	-	-	-	-	-		
ГБОУ СОШ № 33 г.о. Сызрань	-	-	-	-	-		
ГБОУ СОШ № 38 г.о. Сызрань	-	-	-	-	-		
ЧОУ СОШ «Кристалл»	-	-	-	-	-		
ГБОУ СОШ № 3 г.о. Октябрьск	-	-	-	-	-		
ГБОУ СОШ № 8 г.о. Октябрьск	-	-	-	-	52		-
ГБОУ СОШ № 9 «Центр образования» г.о. Октябрьск	-	-	-	-	-		
ГБОУ СОШ №11 г.о. Октябрьск	-	-	-	-	-		
ГБОУ СОШ п.г.т.Балашейка	-	-	-	-	-		

Наименование образовательной организации	География						
	не преодолевшие	набравшие высокие баллы (≥ 81)	кол-во 100-балльников	средний балл 2018	средний балл 2019	динамика среднего балла (2018/2019гг)	сравнение среднего балла оо с окружным (57,3)
ГБОУ СОШ «Центр образования» п. Варламово	-	-	-	-	-		
ГБОУ СОШ п.г.т. Междуреченск	-	-	-	-	-		
ГБОУ СОШ с.Старая Рачейка	-	-	-	-	-		
ГБОУ СОШ с.Троицкое	-	-	-	-	-		
ГБОУ СОШ с. Усинское	-	-	-	-	-		
ГБОУ СОШ п.Береговой	-	-	-	-	-		
ГБОУ СОШ пос. Волжский Утес	-	-	-	-	-		
ГБОУ СОШ с.Малячкино	-	-	-	-	-		
ГБОУ СОШ с.Новодевичье	-	-	-	-	-		
ГБОУ СОШ с.Шигоны	-	-	-	-	-		
Западный образовательный округ	-	-	-	**57**	**57,3**	+	

Топ лучших результатов по русскому языку
(по среднему баллу 15 лучших образовательных организаций)

№ п/п	Наименование образовательной организации	Средний балл
1	ГБОУ СОШ №3 г.о. Октябрьск	79,3
2	ГБОУ СОШ пос. Береговой	79,2
3	ГБОУ СОШ №9 "Центр образования" г.о. Октябрьск	78,5
4	ГБОУ СОШ №33 г.о. Сызрань	78,1
5	ГБОУ СОШ пос. Волжский Утес	77,6
6	ГБОУ гимназия г.о. Сызрань	76,8
7	ЧОУ СОШ "Кристалл"	76,8
8	ГБОУ СОШ с. Троицкое	76,2
9	ГБОУ лицей г.о. Сызрань	75,9
10	ГБОУ СОШ №10 г.о. Сызрань	75,5
11	ГБОУ СОШ с. Шигоны	74,4
12	ГБОУ СОШ №14 "Центр образования" г.о. Сызрань	73,8
13	ГБОУ СОШ №29 г.о. Сызрань	73,5
14	ГБОУ СОШ №19 г.о. Сызрань	73,3
15	ГБОУ СОШ №22 г.о. Сызрань	73,1

Топ низких результатов по русскому языку
(по среднему баллу 15 худших образовательных организаций)

№ п/п	Наименование образовательной организации	Средний балл
1	ГБОУ СОШ №9 г.о. Сызрань	54,3
2	ГБОУ СОШ с. Малячкино	59,6
3	ГБОУ СОШ с. Новодевичье	62,3
4	ГБОУ СОШ №17 г.о. Сызрань	64,6
5	ГБОУ СОШ с. Старая Рачейка	65,7
6	ГБОУ СОШ №11 г.о. Октябрьск	67,2
7	ГБОУ СОШ с. Усинское	68
8	ГБОУ СОШ №2 г.о. Сызрань	68,9
9	ГБОУ СОШ №26 г.о. Сызрань	69,1
10	ГБОУ СОШ №4 г.о. Сызрань	69,3
11	ГБОУ СОШ "Центр образования" пос. Варламово	69,6
12	ГБОУ СОШ №3 г.о. Сызрань	69,8
13	ГБОУ СОШ №38 г.о. Сызрань	69,8
14	ГБОУ СОШ №5 г.о. Сызрань	70,3
15	ГБОУ СОШ №6 г.о. Сызрань	71

Топ лучших результатов по математике (профильный уровень)

(по среднему баллу 15 лучших образовательных организаций)

№ п/п	Наименование образовательной организации	Средний балл
1	ГБОУ СОШ с. Старая Рачейка	71,6
2	ГБОУ СОШ пос. Волжский Утес	68,5
3	ГБОУ СОШ с. Шигоны	65,1
4	ГБОУ СОШ №6 г.о. Сызрань	64,7
5	ГБОУ СОШ №9 "Центр образования" г.о. Октябрьск	64
6	ГБОУ СОШ №4 г.о. Сызрань	62,9
7	ГБОУ СОШ №10 г.о. Сызрань	62,8
8	ГБОУ СОШ №3 г.о. Сызрань	61,8
9	ГБОУ лицей г.о. Сызрань	60,5
10	ГБОУ СОШ №22 г.о. Сызрань	59,4
11	ГБОУ СОШ №12 г.о. Сызрань	59
12	ГБОУ СОШ №17 г.о. Сызрань	58,9
13	ГБОУ СОШ №8 г.о. Октябрьск	58,4
14	ГБОУ СОШ №14 "Центр образования" г.о. Сызрань	57,9
15	ГБОУ СОШ №2 г.о. Сызрань	57,4

Топ низких результатов по математике (профильный уровень)

(по среднему баллу 15 худших образовательных организаций)

№ п/п	Наименование образовательной организации	Средний балл
1	ГБОУ СОШ п.г.т. Междуреченск	27
2	ГБОУ СОШ с. Троицкое	44,3
3	ГБОУ СОШ п.г.т. Балашейка	45,2
4	ГБОУ СОШ с. Усинское	46,5
5	ГБОУ СОШ №38 г.о. Сызрань	50,8
6	ГБОУ СОШ №11 г.о. Октябрьск	51
7	ГБОУ СОШ №19 г.о. Сызрань	51,5
8	ГБОУ СОШ №5 г.о. Сызрань	52,7
9	ГБОУ СОШ "Центр образования" пос. Варламово	52,8
10	ГБОУ СОШ с. Новодевичье	53,5
11	ГБОУ СОШ №21 г.о. Сызрань	54
12	ГБОУ СОШ №29 г.о. Сызрань	54,2
13	ГБОУ СОШ с. Малячкино	54,7
14	ГБОУ СОШ №30 г.о. Сызрань	56,2
15	ГБОУ СОШ №3 г.о. Октябрьск	56,3

Раздел 6. Результаты ВПР по русскому языку и математике в 4 классах среди общеобразовательных организаций Западного округа[1]

Наименование образовательной организации	РУССКИЙ ЯЗЫК				МАТЕМАТИКА			
	средний балл за ВПР (4 класс данные ФИС ОКО)	средний балл за учебный год (4 класс, данные ФИС ОКО)	средний балл ОГЭ (9 класс, результаты ГИА -2019)	% обучающихся, выполнивших в ВПР задание 15(2)[2]	средний балл за ВПР (4 класс данные ФИС ОКО)	средний балл за учебный год (4 класс, данные ФИС ОКО)	средний балл ОГЭ (9 класс, результаты ГИА -2019)	% обучающихся, выполнивших в ВПР задание 12[3]
ГБОУ лицей г.о. Сызрань	4,2	4	4,5	57,4	4,6	4	3,9	3
ГБОУ гимназия г.о. Сызрань	4,05	4,08	4,7	45	4,6	4,1	3,9	39
ГБОУ СОШ №2 г.о. Сызрань	4,2	4,07	4,2	59	4,5	4,2	3,8	22
ГБОУ СОШ №3 г.о. Сызрань	4,02	3,9	3,9	50	4,1	3,8	3,4	20
ГБОУ СОШ №4 г.о. Сызрань	3,9	3,9	4,06	51	3,9	4,01	3,5	18
ГБОУ СОШ №5 г.о. Сызрань	4,01	3,8	4,02	39	4,03	3,9	3,5	11
ГБОУ СОШ №6 г.о. Сызрань	3,9	3,8	4,05	18	3,6	3,8	3,5	4

[1] Согласно данным по индивидуальным результатам участников ВПР – 2019 (ФИС ОКО).

[2] ВПР (русский язык). Проверяемые умения: интерпретация содержащейся в тексте информации.

[3] ВПР (математика). Проверяемые умения: овладение основами логического и алгоритмического мышления, умение решать задачи в 3-4 действия.

Наименование образовательной организации	РУССКИЙ ЯЗЫК				МАТЕМАТИКА			
	средний балл за ВПР (4 класс данные ФИС ОКО)	средний балл за учебный год (4 класс, данные ФИС ОКО)	средний балл ОГЭ (9 класс, результаты ГИА -2019)	% обучающихся, выполнивших в ВПР задание 15(2)	средний балл за ВПР (4 класс данные ФИС ОКО)	средний балл за учебный год (4 класс, данные ФИС ОКО)	средний балл ОГЭ (9 класс, результаты ГИА -2019)	% обучающихся, выполнивших в ВПР задание 12
ГБОУ ООШ №7 г.о. Сызрань	4,1	4,2	3,2	36	3,9	3,8	3	43
ГБОУ СОШ №9 г.о. Сызрань	3,4	3,6	3,1	31	3,6	3,5	3,9	0
ГБОУ СОШ №10 г.о. Сызрань	4,2	4,2	4,5	32	4,3	4,2	3,5	29
ГБОУ ООШ №11 г.о. Сызрань	3,8	3,7	3,7	85	3,8	3,7	3,5	12
ГБОУ СОШ №12 г.о. Сызрань	3,9	3,9	3,9	52	3,9	4,01	3,4	11
ГБОУ СОШ №14 г.о. Сызрань	3,7	3,7	4,2	36	4,07	3,9	3,3	2
ГБОУ ООШ №16 г.о. Сызрань	3,6	3,6	4,2	19	3,7	3,7	4,4	11
ГБОУ СОШ №17 г.о. Сызрань	3,7	3,7	4,2	46	3,9	4	3,5	9
ГБОУ ООШ №18 г.о. Сызрань	3,8	3,8	3,8	17	3,7	3,7	3,1	0
ГБОУ СОШ №19 г.о. Сызрань	4,1	3,9	4,7	44	4,3	3,9	3,7	20
ГБОУ СОШ №21 г.о. Сызрань	4,3	4,1	4,5	59	4,3	4,3	3,5	23
ГБОУ СОШ №22 г.о. Сызрань	4,4	4,1	4,02	61	4,3	4,1	3,3	19

Наименование образовательной организации	РУССКИЙ ЯЗЫК				МАТЕМАТИКА			
	средний балл за ВПР (4 класс данные ФИС ОКО)	средний балл за учебный год (4 класс, данные ФИС ОКО)	средний балл ОГЭ (9 класс, результаты ГИА -2019)	% обучающихся, выполнивших в ВПР задание 15(2)	средний балл за ВПР (4 класс данные ФИС ОКО)	средний балл за учебный год (4 класс, данные ФИС ОКО)	средний балл ОГЭ (9 класс, результаты ГИА -2019)	% обучающихся, выполнивших в ВПР задание 12
ГБОУ ООШ №23 г.о. Сызрань	4,1	4,1	4,4	54	4,1	4,2	3,5	3
ГБОУ СОШ №26 г.о. Сызрань	3,7	3,8	3,6	53	3,7	3,7	3,2	2
ГБОУ ООШ №27 г.о. Сызрань	3,6	3,7	4,2	24	3,7	3,65	3,5	14
ГБОУ ООШ №28 г.о. Сызрань	3,8	3,76	3,6	44	3,8	3,7	3,1	9
ГБОУ СОШ №29 г.о. Сызрань	4,2	3,8	4,2	33	4,1	3,81	3,7	18
ГБОУ СОШ №30 г.о. Сызрань	4,1	3,9	4,2	51	3,9	3,9	3,4	7
ГБОУ СОШ №32 г.о. Сызрань	3,4	3,5	3,4	33	3,7	3,7	3	0
ГБОУ СОШ №33 г.о. Сызрань	4,07	3,9	4,5	46	4,3	4,05	3,7	29
ГБОУ ООШ №34 г.о. Сызрань	3,2	3,6	3,9	30	3,5	3,6	3,1	0
ГБОУ СОШ №38 г.о. Сызрань	3,8	3,7	4	24	3,8	3,8	2,9	5
ГБОУ СОШ №39 г.о. Сызрань	3,5	3,5	4	31	3,7	3,7	3,3	8

Наименование образовательной организации	РУССКИЙ ЯЗЫК				МАТЕМАТИКА			
	средний балл за ВПР (4 класс данные ФИС ОКО)	средний балл за учебный год (4 класс, данные ФИС ОКО)	средний балл ОГЭ (9 класс, результаты ГИА -2019)	% обучающихся, выполнивших в ВПР задание 15(2)	средний балл за ВПР (4 класс данные ФИС ОКО)	средний балл за учебный год (4 класс, данные ФИС ОКО)	средний балл ОГЭ (9 класс, результаты ГИА -2019)	% обучающихся, выполнивших в ВПР задание 12
ЧОУ СОШ "Кристалл"	4,7	4,7	4,9	80	4,7	4,7	4,3	23
ГБОУ ООШ №2 г.о. Октябрьск	3,9	3,8	3,9	32	3,8	3,8	3,7	0
ГБОУ СОШ №3 г.о .Октябрьск	4,05	4,2	4,6	53	4,08	4,08	3,9	1
ГБОУ ООШ №5 г.о. Октябрьск	3,8	3,8	4,2	38,5	3,9	3,86	4,1	0
ГБОУ СОШ №8 г.о. Октябрьск	4,1	4	4,3	64,4	4,2	4,2	4	11
ГБОУ СОШ №9 "Центр образования" г.о. Октябрьск	4,05	3,9	4,06	37	3,8	3,9	3,8	2
ГБОУ СОШ №11 г.о. Октябрьск	3,9	3,8	3,9	34	3,9	4	3,8	20
ГБОУ СОШ п.г.т. Балашейка	3,7	3,8	4	0	3,9	3,7	3,9	0
ГБОУ СОШ пос. Варламово	3,9	3,97	4,05	26	3,9	3,98	3,7	14
ГБОУ ООШ с. Заборовка	4	4,1	3,6	39	4,2	4,3	3,5	6

Наименование образовательной организации	РУССКИЙ ЯЗЫК				МАТЕМАТИКА			
	средний балл за ВПР (4 класс данные ФИС ОКО)	средний балл за учебный год (4 класс, данные ФИС ОКО)	средний балл ОГЭ (9 класс, результаты ГИА -2019)	% обучающихся, выполнивших в ВПР задание 15(2)	средний балл за ВПР (4 класс данные ФИС ОКО)	средний балл за учебный год (4 класс, данные ФИС ОКО)	средний балл ОГЭ (9 класс, результаты ГИА -2019)	% обучающихся, выполнивших в ВПР задание 12
ГБОУ ООШ пос. Кошелевка	3,55	3,77	4,5	44	4	4	3,5	0
ГБОУ СОШ п.г.т. Междуреченск	3,8	3,8	4,1	30	3,8	3,8	3,5	0
ГБОУ ООШ с.Новая Рачейка	3,8	3,75	4	25	3,7	3,7	3,7	0
ГБОУ ООШ пос. Сборный	3,9	3,7	4,4	14	4	3,8	3,4	0
ГБОУ СОШ с. Старая Рачейка	3,7	3,6	4,3	0	3,8	3,86	4,3	3
ГБОУ СОШ с. Троицкое	3,7	3,7	3,9	44	3,8	3,7	3,4	7
ГБОУ СОШ с. Усинское	3,5	3,6	3,4	25	3,6	3,7	3,4	14
ГБОУ ООШ с. Жемковка	3,9	3,9	4,8	27	3,9	3,9	3,5	14
ГБОУ ООШ с. Байдеряково	3,7	3,6	4,5	29	4	3,7	3,6	18
ГБОУ СОШ пос.Волжский Утёс	3,8	3,9	4,3	25	4,07	3,93	3,7	21
ГБОУ ООШ с. Кузькино	3,3	3,3	4,3	0	3,75	3,5	3,3	0

Наименование образовательной организации	РУССКИЙ ЯЗЫК				МАТЕМАТИКА			
	средний балл за ВПР (4 класс данные ФИС ОКО)	средний балл за учебный год (4 класс, данные ФИС ОКО)	средний балл ОГЭ (9 класс, результаты ГИА -2019)	% обучающихся, выполнивших в ВПР задание 15(2)	средний балл за ВПР (4 класс данные ФИС ОКО)	средний балл за учебный год (4 класс, данные ФИС ОКО)	средний балл ОГЭ (9 класс, результаты ГИА -2019)	% обучающихся, выполнивших в ВПР задание 12
ГБОУ СОШ с. Малячкино	3,7	3,61	4,3	8	3,7	3,7	3,7	8
ГБОУ ООШ с. Муранка	3,5	3,6	4,1	50	4,6	4	3,2	38
ГБОУ СОШ с. Новодевичье	4,2	4,06	4	80	3,9	3,9	3,4	0
ГБОУ ООШ пос. Пионерский	4,1	4,1	4,7	53	4,1	4,1	3,9	0
ГБОУ СОШ с. Усолье	3,9	4	4,4	27	4	4,1	3,7	30
ГБОУ СОШ с. Шигоны	3,9	3,8	4,4	56	4,3	4	3,8	22
ГБОУ СОШ пос. Береговой	3,5	3,5	4,1	0	4,1	3,6	3,1	0