

## **Анализ результатов диагностических работ по программам основного общего образования для обучающихся 10 классов в 2020 году**

На территории Западного образовательного округа в период с 10.09.2020 по 01.10.2020 проводились диагностические работы в 10-х классах (далее – ДР-10) общеобразовательных организаций в соответствии с распоряжением министерства образования и науки Самарской области от 31.08.2020 №628-р «О проведении диагностических работ по программам основного общего образования для обучающихся 10-х классов общеобразовательных организаций, расположенных на территории Самарской области» и на основании приказа Западного управления министерства образования и науки Самарской области от 07.09.2020 №422 «О проведении диагностических работ по программам основного общего образования для обучающихся 10-х классов общеобразовательных организаций, расположенных на территории Западного образовательного округа».

Школьники писали работы по двум обязательным предметам (русскому языку и математике) и по двум предметам по выбору, из числа изучаемых на углубленном уровне в зависимости от профилей классов, в которых учатся десятиклассники, и предварительно выбранных для сдачи в форме ЕГЭ.

Диагностические работы проводились с целью определения уровня и качества знаний, полученных по завершении освоения образовательных программ основного общего образования.

Для написания ДР-10 использовались контрольно-измерительные материалы, предназначенные для проведения государственной итоговой аттестации по образовательным программам основного общего образования в форме основного государственного экзамена (ОГЭ). Поэтому ДР-10 можно назвать своеобразным «входным контролем» знаний школьников.

ДР-10 по математике, русскому языку, физике, обществознанию, биологии, истории, химии, литературе, географии, иностранному языку, информатике и ИКТ осуществлялись в виде письменных работ с использованием заданий

стандартизированной формы, разработанных федеральным государственным научным учреждением «Федеральный институт педагогических измерений».

Проверка заданий с кратким ответом была автоматизирована, развернутые ответы проверяли эксперты региональных предметных комиссий.

Общее количество обучающихся 10 классов общеобразовательных учреждений Западного образовательного округа на 01.09.2020 составило 900 человек.

Количество участников, принявших участие в ДР-10 по обязательным предметам, представлено в таблице.

***Количество обучающихся,  
принявших участие в ДР-10 по обязательным предметам***

Предмет	Количество участников	Доля участников от общего количества учащихся
Русский язык	821	91,2
Математика	801	89,0

По предметам по выбору предпочтения участников распределились следующим образом: наибольшее количество выбрали ДР-10 по физике (350 человек – 38,9% от общего количества выпускников 10 классов), по обществознанию (288 человек – 32,0% от общего количества выпускников 10 классов), по информатике и ИКТ (215 человек – 23,9% от общего количества выпускников 10 классов) и далее по убыванию: по истории (199 человек – 22,1% от общего количества выпускников 10 классов), по химии (173 человека – 19,2% от общего количества выпускников 10 классов), по биологии (150 человек – 16,7% от общего количества выпускников 10 классов), по английскому языку (96 человек – 10,7% от общего количества выпускников 10 классов). Наименьшее количество десятиклассников выбрали ДР-10 по литературе (34 человека – 3,8% от общего количества выпускников 10 классов) и географии (28 человек – 3,1% от общего количества выпускников 10 классов). Информация представлена в таблице.

*Количество обучающихся,  
принявших участие в ДР-10 по предметам по выбору*

Предмет	Количество участников	Доля участников от общего количества учащихся
Физика	350	38,9
Обществознание	288	32,0
Информатика и ИКТ	215	23,9
История	199	22,1
Химия	173	19,2
Биология	150	16,7
Английский язык	96	10,7
Литература	34	3,8
География	28	3,1

Для школьников самым важным является успешная сдача единого государственного экзамена (ЕГЭ), подготовка к которому начинается задолго до окончания 11 класса. Так участникам ДР-10 2020 года предстоит сдавать ЕГЭ через два года, но уже сейчас учащиеся старались выбирать предметы в соответствии с определенным ими направлением. Большинство школьников в качестве предметов по выбору предпочитали для сдачи такое сочетание дисциплин, как: физика-информатика, физика-химия, химия-биология, обществознание-история. Данный выбор был обусловлен тем, что полученные в дальнейшем результаты ЕГЭ по данным предметам будут необходимы или могут повлиять на поступление в желаемый ВУЗ. Хотелось бы отметить, несколько человек выбрали «нестандартное» сочетание предметов: физика-литература и информатика-химия, что говорит о том, что школьники нерационально подошли к выбору предметов для будущей сдачи ЕГЭ и последующего поступления в ВУЗ или не определились с направлением дальнейшего обучения.

**Предметные предпочтения участников ДР-10 по территориям**

	г. Сызрань			г. Октябрьск			Сызранский район			Шигонский район		
	Количество учащихся	Количество участников	%	Количество учащихся	Количество участников	%	Количество учащихся	Количество участников	%	Количество учащихся	Количество участников	%
Русский язык	739	675	91,3	60	58	96,7	61	52	85,2	40	36	90
Математика	739	660	89,3	60	56	93,3	61	53	86,9	40	32	80
Физика	739	296	40,1	60	16	26,7	61	25	41,0	40	13	32,5
Обществознание	739	223	30,2	60	19	31,7	61	23	38,3	40	23	57,5
Информатика и ИКТ	739	202	27,3	60	4	6,7	61	9	14,8	40	0	-
История	739	171	23,1	60	10	16,7	61	15	24,6	40	3	7,5
Химия	739	142	19,2	60	14	23,3	61	8	13,1	40	9	22,5
Биология	739	112	15,1	60	14	23,3	61	10	16,4	40	14	35,0
Английский язык	739	82	11,1	60	3	5,0	61	7	11,5	40	4	10
Литература	739	24	3,2	60	9	15,0	61	0	-	40	1	2,5
География	739	22	3,0	60	1	1,7	61	5	8,2	40	0	-

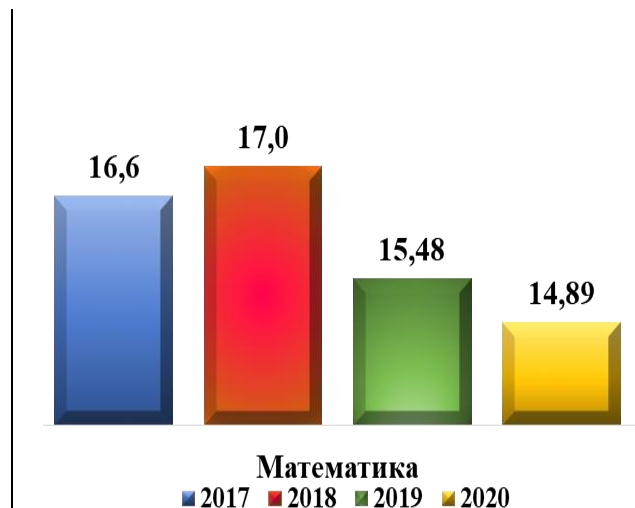
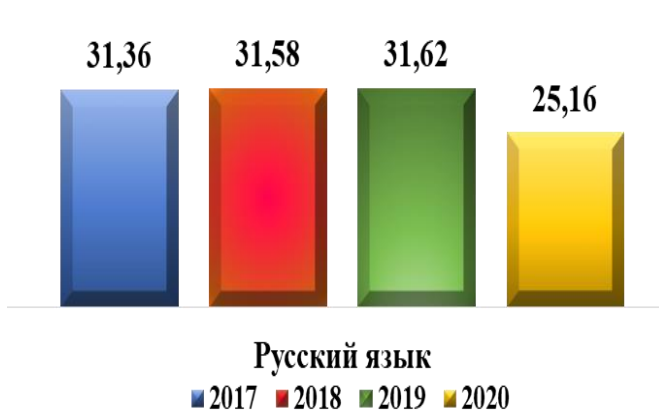
**По итогам проведения ДР-10 были получены следующие результаты по обязательным предметам:**

Русский язык						
	Самарская область	Западное управление	г. Сызрань	г. Октябрьск	Сызранский район	Шигонский район
Кол-во участников, чел.	12540	821	675	58	52	36
Средний балл	24,9 из 33	25,16 из 33	25,03 из 33	25,38 из 33	26,15 из 33	25,92 из 33
Средний балл по пятибалльной шкале	3,9	3,97	3,95	3,95	4,13	4
Не преодолели минимальную границу, %	3,4	2,3	2,5	3,4	0	0

Математика						
	Самарская область	Западное управление	г. Сызрань	г. Октябрьск	Сызранский район	Шигонский район
Кол-во участников, чел.	12204	801	660	56	53	32
Средний балл	15,1 из 32	14,89 из 32	14,75 из 32	16,11 из 32	14,51 из 32	16,13 из 32
Средний балл по пятибалльной шкале	3,5	3,51	3,49	3,7	3,57	3,66
Не преодолели минимальную границу, %	12,5	11,4	12	5,4	9,4	12,5

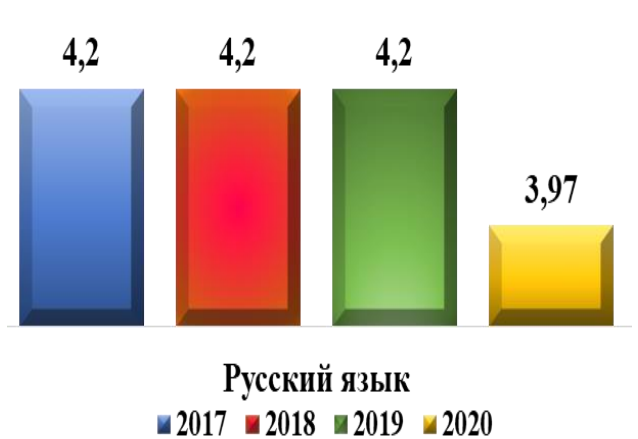
*Средний балл по шкале оценивания экзаменационных работ за 4 года (сравнение ОГЭ 2017-2019 гг. и ДР-10 2020 года):*

Предмет	2017	2018	2019	2020
Русский язык	31,36 (39 – балльная шкала)	31,58 (39 – балльная шкала)	31,62 (39 – балльная шкала)	25,16 (33 – балльная шкала)
Математика	16,6 (32 – балльная шкала)	17,0 (32 – балльная шкала)	15,48 (32 – балльная шкала)	14,89 (32 – балльная шкала)



*Результаты (средний балл) по пятибалльной шкале за 4 года:*

Предмет	2017	2018	2019	2020
Русский язык	4,2	4,2	4,2	3,97
Математика	3,8	3,9	3,7	3,51



Сравнительный анализ результатов ОГЭ по обязательным предметам за 3 года и ДР-10 в 2020 году позволяет увидеть снижение среднего тестового балла, а также среднего балла по пятибалльной шкале, полученных по итогам проведения диагностических работ.

*По итогам проведения ДР-10 были получены следующие результаты*

по предметам по выбору:

	<i>физика</i>	<i>обществознание</i>	<i>информатика</i>	<i>история</i>	<i>химия</i>	<i>биология</i>	<i>английский язык</i>	<i>литература</i>	<i>география</i>
число участников, чел.	350	288	215	199	173	150	96	34	28
доля от общего числа участников, %	38,9	32,0	23,9	22,1	19,2	16,7	10,7	3,8	3,1
максимальный установленный балл	43	35	19	34	40	45	68	39	31
средний балл	20,74	21,27	8,97	15,19	23,77	27,91	46,75	23,65	19,71
средний балл по 5-балльной шкале (отметка)	3,41	3,39	3,27	3,05	3,82	3,83	3,74	3,71	3,64
не преодолели минимальную границу, %	8,6	8,0	4,7	25,1	4,6	1,3	20,8	8,8	0,0

Сравнение среднего балла ДР-10 с ОГЭ 2019 года

	<i>русский язык</i>	<i>математика</i>	<i>физика</i>	<i>обществознание</i>	<i>информатика</i>	<i>история</i>	<i>химия</i>	<i>биология</i>	<i>английский язык</i>	<i>литература</i>	<i>география</i>
ОГЭ 2019 средний балл по 5-балльной шкале (отметка)	4,2	3,7	3,9	3,6	3,7	3,8	4,4	3,7	4,5	4,7	3,7
ДР-10 2020 средний балл по 5-балльной шкале (отметка)	3,97	3,51	3,41	3,39	3,27	3,05	3,82	3,83	3,74	3,71	3,64



Из приведенных в таблице данных видно, что показатели ДР-10 2020 года по среднему баллу ниже тех же показателей ОГЭ 2019 года почти по всем предметам, за исключением биологии.

*Информация ДР-10 по предметам в разрезе оценок*

Предмет	Доля участников, получивших "2"	Доля участников, получивших "3"	Доля участников, получивших "4"	Доля участников, получивших "5"
Русский язык	2,3	23,5	49,4	24,8
Математика	11,4	35,1	44,1	9,4
Физика	8,6	44,6	43,7	3,1
Химия	4,6	29,5	45,1	20,8
Информатика и ИКТ	4,7	65,1	29,3	0,9
Биология	1,3	28,0	56,7	14,0
История	25,1	48,7	22,6	3,5
География	0,0	46,4	42,9	10,7
Английский язык	20,8	15,6	32,3	31,3
Обществознание	8,0	53,1	30,9	8,0
Литература	8,8	32,4	38,2	20,6



*Информация ДР-10 по предметам в разрезе территориальных единиц*

АТЕ	Доля участников, получивших "2"		Доля участников, получивших "3"		Доля участников, получивших "4"		Доля участников, получивших "5"	
	Русский язык	Математика	Русский язык	Математика	Русский язык	Математика	Русский язык	Математика
Самарская область	3,4%	12,5%	26,5%	33,4%	46,8%	42,2%	23,5%	11,9%
Западное управление	2,3%	11,4%	23,5%	35,1%	49,4%	44,1%	24,8%	9,4%
г. Сызрань	2,5%	12,0%	23,6%	36,3%	49,9%	42,6%	24,0%	9,1%
г.о.Октябрьск	3,4%	5,4%	25,9%	26,8%	43,1%	60,7%	27,6%	7,1%
Сызранский район	0,0%	9,4%	19,2%	35,8%	48,1%	43,5%	32,7%	11,3%
Шигонский район	0,0%	12,5%	25,0%	25,0%	50,0%	46,9%	25,0%	15,6%

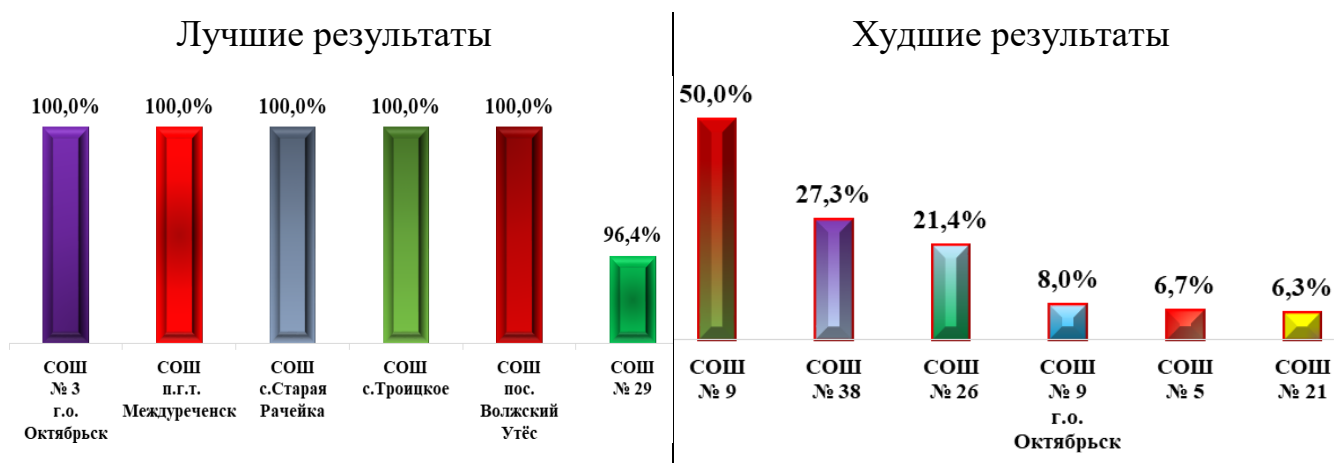
АТЕ	Доля участников, получивших отметку «2»	Доля участников, получивших отметки «4» и «5» (качество обучения)	Доля участников, получивших отметки «3», «4» и «5» (уровень обученности)	Доля участников, получивших отметку «2»	Доля участников, получивших отметки «4» и «5» (качество обучения)	Доля участников, получивших отметки «3», «4» и «5» (уровень обученности)
	Русский язык			Математика		
Западное	2,3	74,2	97,7	11,4	53,4	88,6
г. Сызрань	2,5	73,9	97,5	12,0	51,7	88,0
г. Октябрьск	3,4	70,7	96,6	5,4	67,9	94,6
Сызранский район	0,0	80,8	100,0	9,4	54,7	90,6
Шигонский район	0,0	75,0	100,0	12,5	62,5	87,5

ДР-10 по русскому языку являлась обязательной работой для десятиклассников, ее выполнял 821 обучающийся, что составило 91,2% от общего количества десятиклассников Западного образовательного округа. С диагностической работой по русскому языку в целом по округу справились 97,7% участников ДР-10. Средний тестовый балл составил 25,16, что немного больше регионального (24,9). Средний балл по пятибалльной шкале соответствует региональному – 3,9. Доля участников, не преодолевших минимальную границу и получивших отметку «2», составила 2,3%, что меньше регионального показателя (3,4%). Почти половина участников (49,4%) получила отметку «4». Отметки «3» и «5» получил почти одинаковый процент участников (23,5% и 24,8% соответственно). Качество обучения по русскому языку составляет 74,2%, а уровень обученности – 97,7%.

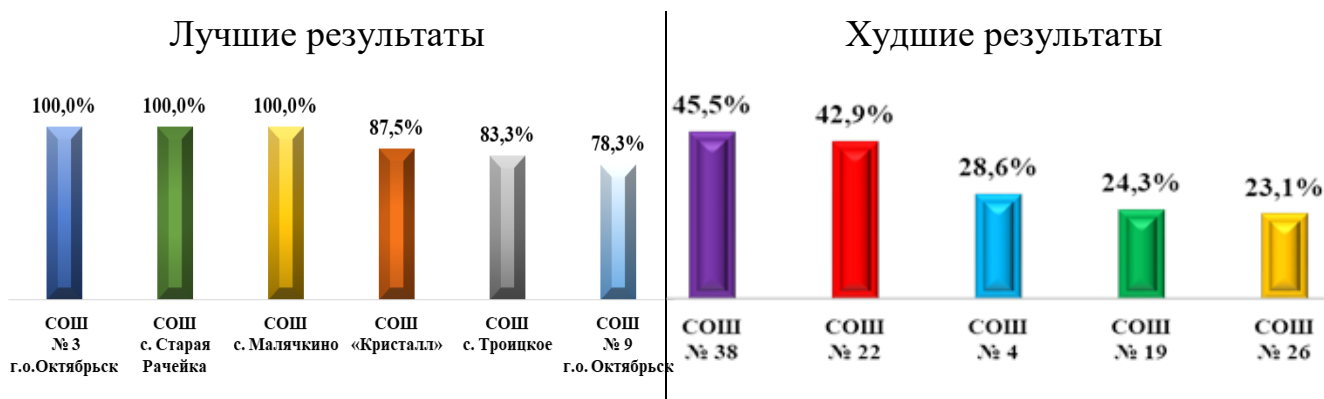
ДР-10 по математике также являлась обязательной работой для учащихся 10 классов, ее выполнял 801 обучающийся, что составило 89,0% от общего количества десятиклассников Западного образовательного округа. С диагностической работой по математике по округу справились 88,6% участников ДР-10. При этом не преодолевших минимальный порог – 11,4%. Средний тестовый балл – 14,89 – ниже регионального (15,1). Средний балл по пятибалльной шкале соответствует региональному – 3,5. Доли получивших отметки «3» и «4» составили 35,1% и 44,1% соответственно. Только 9,4% получили за ДР-10 отметку «5». Качество обучения по математике составляет только 53,4%, а уровень обученности – 88,6%.

Ниже на диаграммах приведены общеобразовательные организации Западного образовательного округа, показавшие лучшие и худшие результаты по итогам ДР-10 по обязательным предметам.

## Русский язык



## Математика

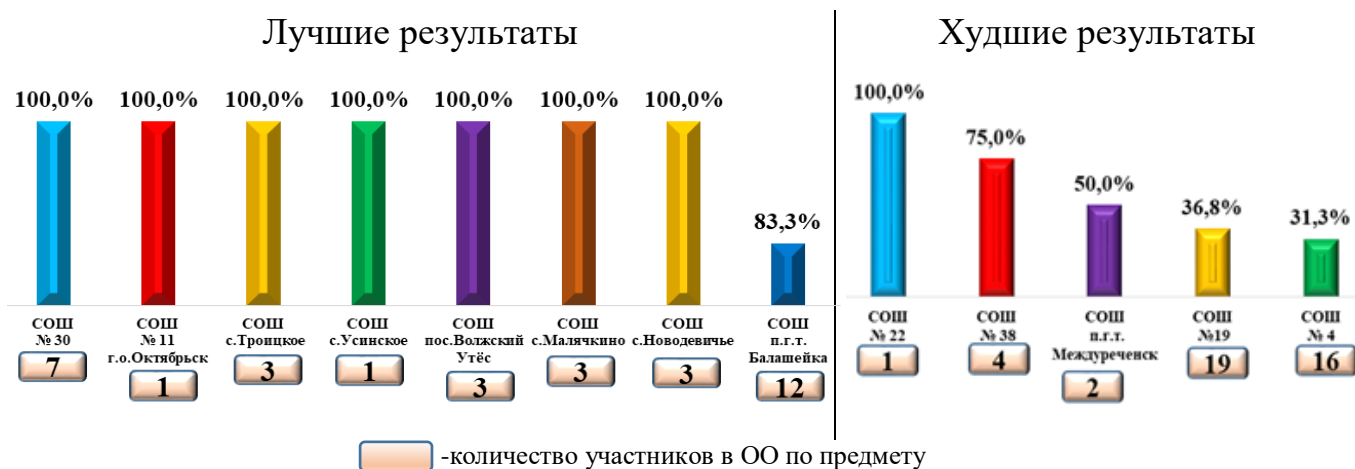


Предмет **«Физика»** оказался наиболее массовым из предметов по выбору для сдачи ДР-10 учащимися 10 классов. Работу по данному предмету выполняли 350 человек, что составило 38,9% от общего количества десятиклассников Западного образовательного округа.

АТЕ	Доля участников, получивших "2"	Доля участников, получивших "3"	Доля участников, получивших "4"	Доля участников, получивших "5"
Самарская область	6,4	45,2	43,7	4,6
Западное управление	8,6	44,6	43,7	3,1
г. Сызрань	9,8	47,0	40,2	3,0
г.о. Октябрьск	0,0	43,7	56,3	0,0
Сызранский район	4,0	36,0	60,0	0,0
Шигонский район	0,0	7,7	76,9	15,4

	Самарская область	Западное управление	г. Сызрань	г. Октябрьск	Сызранский район	Шигонский район
Кол-во участников, чел.	4171	350	296	16	25	13
Средний балл	21,4 из 43	20,74 из 43	20,28 из 43	22,94 из 43	22,08 из 43	25,92 из 43
Средний балл по пятибалльной шкале	3,5	3,41	3,36	3,56	3,56	4,08
Не преодолели минимальную границу, %	6,4	8,6	9,8	0,0	4,0	0,0

АТЕ	Доля участников, получивших отметку «2»	Доля участников, получивших отметки «4» и «5» (качество обучения)	Доля участников, получивших отметки «3», «4» и «5» (уровень обученности)
Западное	8,6	46,9	91,4
г. Сызрань	9,8	43,2	90,2
г. Октябрьск	0,0	56,3	100,0
Сызранский район	4,0	60,0	96,0
Шигонский район	0,0	92,3	100,0



Из результатов можно увидеть, что 91,4% участников справились с работой. Однако 8,6% участников, которые не преодолели минимальный порог, показывают, что не все учащиеся профильных классов готовы к сдаче данного предмета. Средний тестовый балл – 20,74 и средний балл по пятибалльной шкале – 3,41, хотя и ниже региональных показателей (21,4 и 3,5 соответственно), но незначительно. Отметку «5» получили только 3,1% участников, а подавляющее большинство получили отметки «3» и «4» (44,6%

и 43,7% соответственно). Следует отметить, что при уровне обученности в 91,4% качество обучения только 46,9%. Минусом также является то, что в некоторых общеобразовательных организациях, попавших в худшие результаты, показатели достигают 50,0%, 75,0% и даже 100,0%.

Количество обучающихся 10-х классов, выбравших предмет **«Информатика и ИКТ»** – 215 человек, что составило 23,9% от общего числа участников ДР-10.

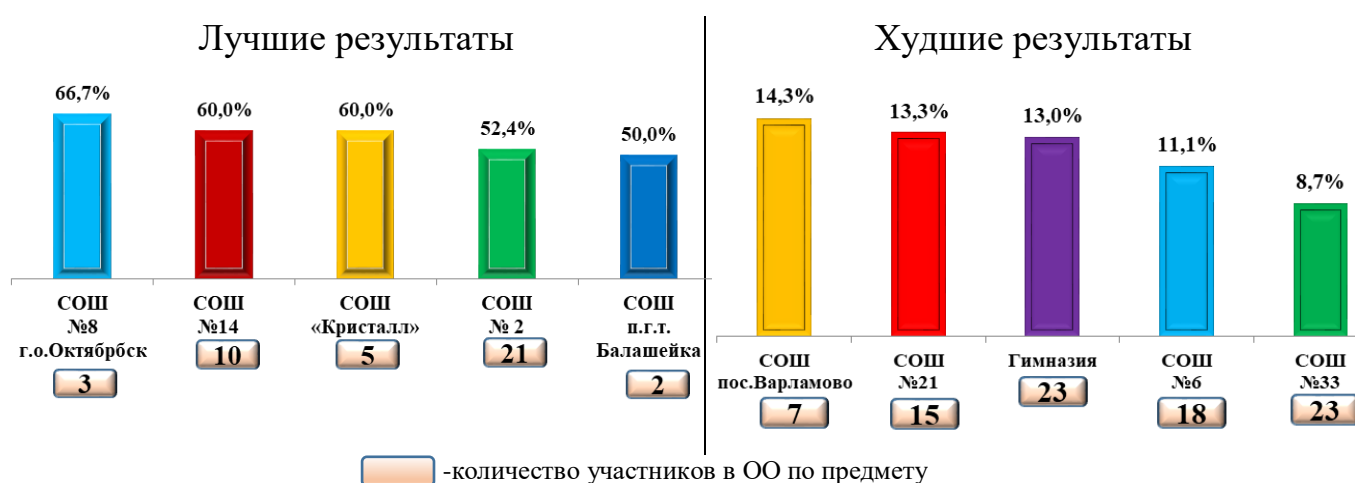
АТЕ	Доля участников, получивших "2"	Доля участников, получивших "3"	Доля участников, получивших "4"	Доля участников, получивших "5"
Самарская область	7,9	52,0	36,1	4,0
Западное управление	4,7	65,1	29,3	0,9
г. Сызрань	4,5	64,9	29,7	1,0
г.о. Октябрьск	0	50,0	50,0	0,0
Сызранский район	11,1	77,8	11,1	0,0
Шигонский район	-	-	-	-

	Самарская область	Западное управление	г. Сызрань	г. Октябрьск	Сызранский район	Шигонский район
Кол-во участников, чел.	3454	215	202	4	9	-
Средний балл	9,7 из 19	8,97 из 19	9,02 из 19	10,50 из 19	7,0 из 19	-
Средний балл по пятибалльной шкале	3,4	3,27	3,27	3,50	3,00	-
Не преодолели минимальную границу, %	7,9	4,7	4,5	0,0	11,1	-

АТЕ	Доля участников, получивших отметку «2»	Доля участников, получивших отметки «4» и «5» (качество обучения)	Доля участников, получивших отметки «3», «4» и «5» (уровень обученности)
Западное	4,7	30,2	95,3
г. Сызрань	4,5	30,7	95,5
г. Октябрьск	0,0	50,0	100,0
Сызранский район	11,1	11,1	88,9
Шигонский район	-	-	-

По итогам ДР-10 средний балл по информатике составил 8,97, что меньше регионального – 9,7. Средний балл по пятибалльной шкале (3,27)

также несколько ниже, чем по региону (3,4). Успешно справились с ДР-10, преодолев минимальную границу, 95,3% участников, а 4,7% - получили отметку «2». Самая многочисленная группа – группа десятиклассников, получивших по итогам ДР-10 отметку «3» (65,1%). Доля участников, набравших максимальный балл («5»), весьма мал – 0,9%. Отметку «4» получили 29,3% десятиклассников. Несмотря на достаточно высокий уровень обученности (95,3%), качество обучения составляет только 30,2%.

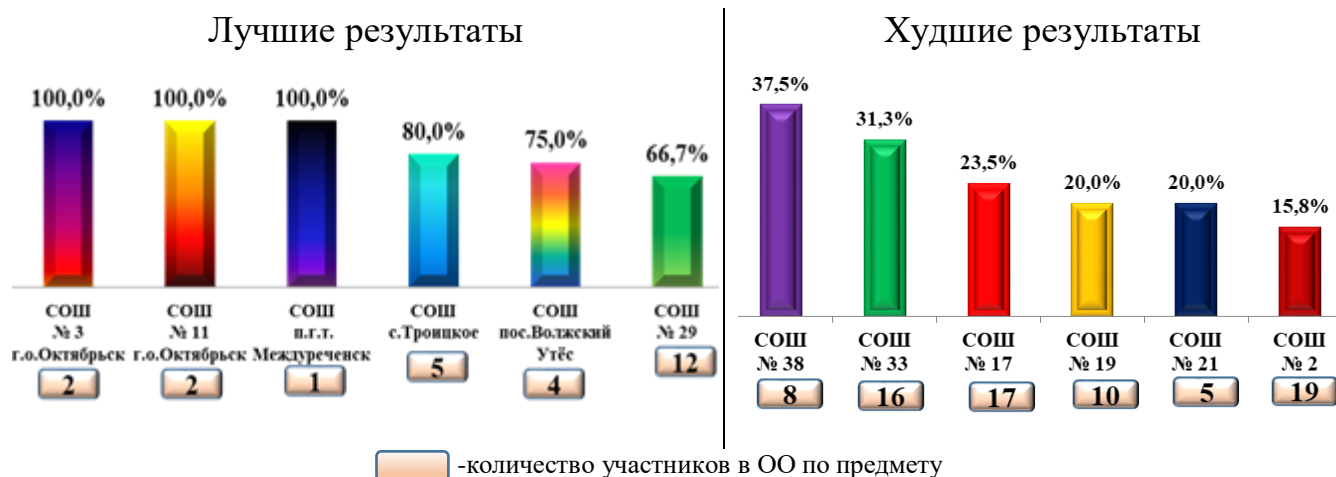


Вторым по массовости предметом по выбору, по которому проводилась ДР-10, оказался предмет **«Обществознание»**. Работу по нему выполняли 288 человек, что составило 32,0% от общего количества десятиклассников Западного образовательного округа.

АТЕ	Доля участников, получивших "2"	Доля участников, получивших "3"	Доля участников, получивших "4"	Доля участников, получивших "5"
Самарская область	9,7	43,9	36,9	9,5
Западное управление	8	53,1	30,9	8
г. Сызрань	10,3	54,7	28,7	6,3
г.о. Октябрьск	0	47,4	42,1	10,5
Сызранский район	0	43,5	34,8	21,7
Шигонский район	0	52,2	39,1	8,7

	Самарская область	Западное управление	г. Сызрань	г. Октябрьск	Сызранский район	Шигонский район
Кол-во участников, чел.	5566	288	223	19	23	23
Средний балл	21,7 из 35	21,27 из 35	20,64 из 35	23,32 из 35	23,96 из 35	22,96 из 35
Средний балл по пятибалльной шкале	3,5	3,39	3,31	3,63	3,78	3,57
Не преодолели минимальную границу, %	9,7	8,0	10,3	0,0	0,0	0,0

АТЕ	Доля участников, получивших отметку «2»	Доля участников, получивших отметки «4» и «5» (качество обучения)	Доля участников, получивших отметки «3», «4» и «5» (уровень обученности)
Западное	8,0	38,9	92,0
г. Сызрань	10,3	35,0	89,7
г. Октябрьск	0,0	52,6	100,0
Сызранский район	0,0	56,5	100,0
Шигонский район	0,0	47,8	100,0



Приведенные данные о результатах написания ДР-10 по обществознанию учащимися 10 классов общеобразовательных учреждений Западного образовательного округа показывают следующее: 92,0% участников справились с работой, 8,0% не смогли перейти минимальный порог и имеют неудовлетворительную отметку, доля получивших отметку «5» - также 8,0%, большинство десятиклассников написали работу на отметку «3» (53,1%), отметку «4» получили 30,9% участников. Средний тестовый балл по округу (21,7), как и окружной средний балл по пятибалльной шкале (3,39) немного ниже, чем они же по региону (21,7 и 3,5

соответственно). Качество обучения по обществознанию составляет 38,9%, а уровень обученности – 92,0%.

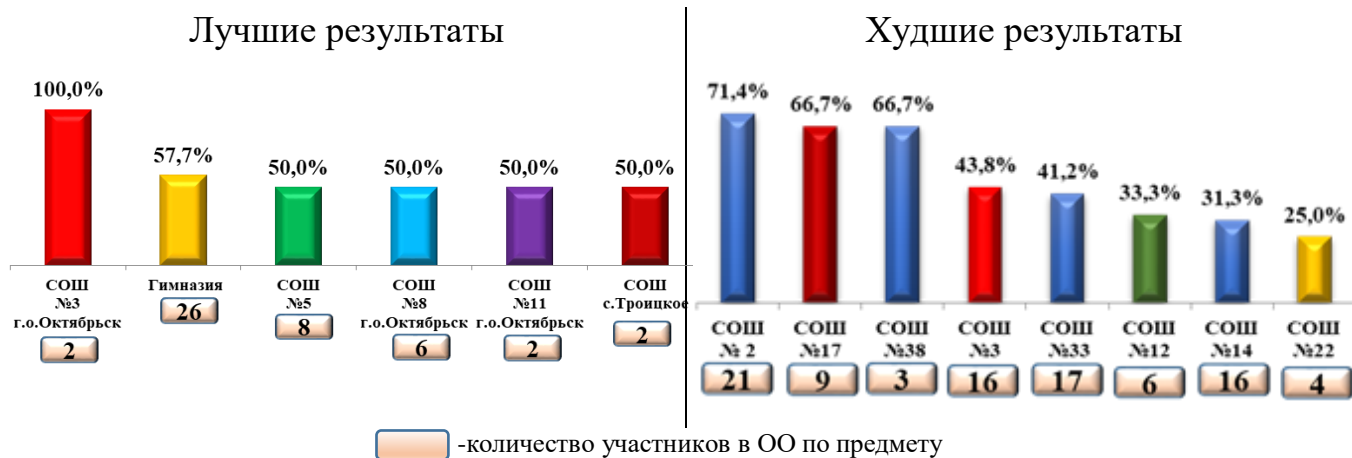
Из гуманитарных дисциплин **история** является вторым предметом по численности участников ДР-10 (199 чел.), их доля составляет 22,1%.

АТЕ	Доля участников, получивших "2"	Доля участников, получивших "3"	Доля участников, получивших "4"	Доля участников, получивших "5"
Самарская область	24,1	46,9	23,7	5,2
Западное управление	25,1	48,7	22,6	3,5
г. Сызрань	28,7	48,0	21,1	2,3
г.о. Октябрьск	0,0	40,0	50,0	10,0
Сызранский район	6,7	60,0	26,7	6,7
Шигонский район	0,0	66,7	0,0	33,3

	Самарская область	Западное управление	г. Сызрань	г. Октябрьск	Сызранский район	Шигонский район
Кол-во участников, чел.	2267	199	171	10	15	3
Средний балл	15,3 из 34	15,19 из 34	14,48 из 34	21,70 из 34	18,13 из 34	19,33 из 34
Средний балл по пятибалльной шкале	3,1	3,05	2,97	3,70	3,33	3,67
Не преодолели минимальную границу, %	24,1	25,1	28,7	0,0	6,7	0,0

АТЕ	Доля участников, получивших отметку «2»	Доля участников, получивших отметки «4» и «5» (качество обучения)	Доля участников, получивших отметки «3», «4» и «5» (уровень обученности)
Западное	25,1	26,1	74,9
г. Сызрань	28,7	23,4	71,3
г. Октябрьск	0,0	60,0	100,0
Сызранский район	6,7	33,3	93,3
Шигонский район	0,0	33,3	100,0





Анализ результатов по предмету «История» показал, что окружной показатель среднего тестового балла ниже регионального (15,3) на 0,11 и составляет 15,19. Незначительно отличается (ниже) окружной показатель среднего балла (по пятибалльной шкале), равный 3,05, от регионального на 0,95.

Доля участников, не преодолевших минимальную границу и получивших отметку «2» (региональный показатель – 24,1%), равна 25,1%. Среди худших результатов наблюдаются образовательные учреждения, в которых процент не преодолевших минимальную границу более чем 40%. Особое внимание обращают на себя школы, в которых неудовлетворительные результаты достигают 66,7% и 71,4%.

Несмотря на неудовлетворительные результаты, справились с заданиями всего 74,9%, из них: самая низкая доля учащихся, получивших отметку «5», составляет 3,5%, что значительно ниже регионального показателя, равного 5,2%. Около четверти (22,6%) участников ДР-10 справились на отметку «4». Подавляющее большинство (48,7%) имеют удовлетворительный результат.

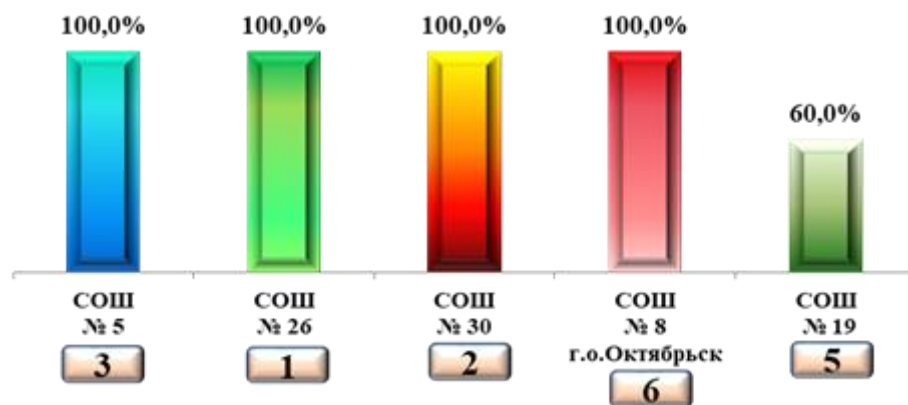
Одним из наименее выбираемых для написания ДР-10 был предмет **«Литература»**. Участников по данному предмету было 34 человека, что составило всего 3,8% от общего количества десятиклассников Западного образовательного округа.

АТЕ	Доля участников, получивших "2"	Доля участников, получивших "3"	Доля участников, получивших "4"	Доля участников, получивших "5"
Самарская область	10,0	31,0	39,7	19,4
Западное управление	8,8	32,4	38,2	20,6
г. Сызрань	12,5	29,2	41,7	16,7
г.о. Октябрьск	0,0	33,3	33,3	33,3
Сызранский район	-	-	-	-
Шигонский район	0,0	100,0	0,0	0,0

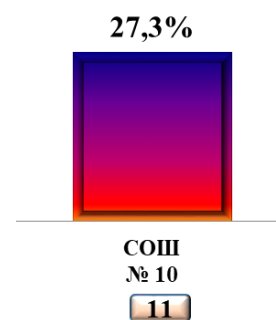
	Самарская область	Западное управление	г. Сызрань	г. Октябрьск	Сызранский район	Шигонский район
Кол-во участников, чел.	533	34	24	9	0	1
Средний балл	23,9 из 39	23,65 из 39	23,08 из 39	25,78 из 39	-	18,00 из 39
Средний балл по пятибалльной шкале	3,7	3,71	3,63	4,0	-	3,0
Не преодолели минимальную границу, %	10,0	8,8	12,5	0,0	-	0,0

АТЕ	Доля участников, получивших отметку «2»	Доля участников, получивших отметки «4» и «5» (качество обучения)	Доля участников, получивших отметки «3», «4» и «5» (уровень обученности)
Западное	8,8	58,8	91,2
г. Сызрань	12,5	58,3	87,5
г. Октябрьск	0,0	66,7	100,0
Сызранский район	-	-	-
Шигонский район	0,0	0,0	100,0

### Лучший результат



### Худший результат



 количество участников в ОО по предмету

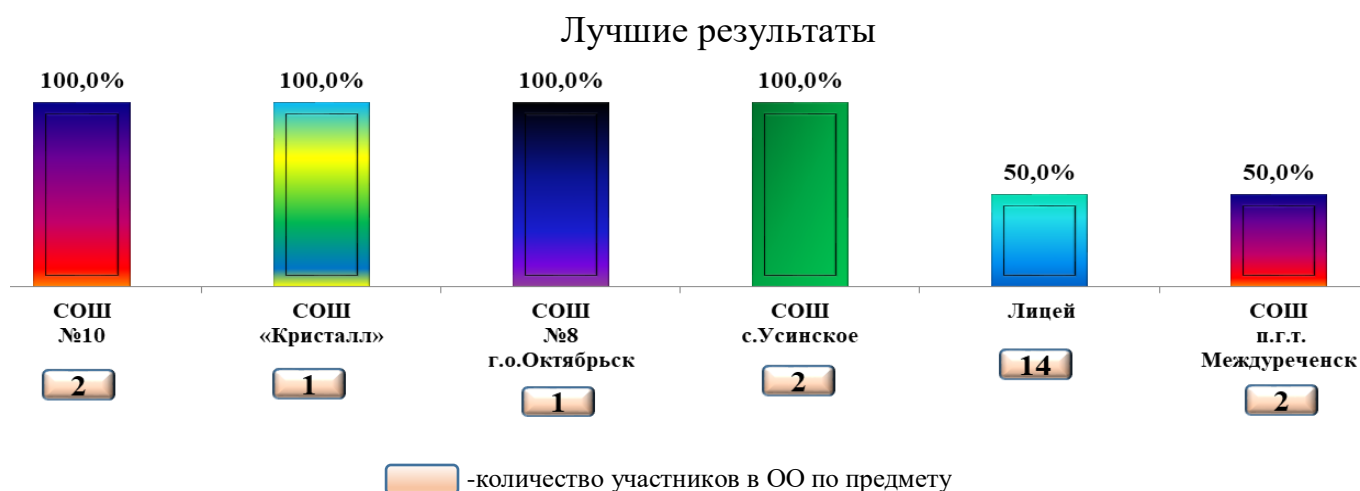
Из всех участников ДР-10 по литературе 8,8% не смогли получить удовлетворительный результат, а 91,2% успешно справились с работой. Остальные отметки распределились следующим образом: «3» и «4» получила примерно одинаковая доля десятиклассников (32,4% и 38,2% соответственно), «5» - 20,6% участников. Средний тестовый балл по округу (23,65) чуть ниже, чем региональный (23,9), а окружной средний балл по пятибалльной шкале равен региональному (3,7). Качество обучения по литературе составляет 58,8%, а уровень обученности – 91,2%.

Самым немногочисленным из предметов по выбору стал предмет **«География»**. Только 3,1% десятиклассников (28 человек) приняли участие в написании ДР-10 по данному предмету и все 100,0% успешно справились с работой.

АТЕ	Доля участников, получивших "2"	Доля участников, получивших "3"	Доля участников, получивших "4"	Доля участников, получивших "5"
Самарская область	11,7	30,6	42,3	15,4
Западное управление	0,0	46,4	42,9	10,7
г. Сызрань	0,0	50,0	50,0	0,0
г.о. Октябрьск	0,0	0,0	0,0	100,0
Сызранский район	0,0	40,0	20,0	40,0
Шигонский район	-	-	-	-

	Самарская область	Западное управление	г. Сызрань	г. Октябрьск	Сызранский район	Шигонский район
Кол-во участников, чел.	1304	28	22	1	5	-
Средний балл	19,3 из 31	19,71 из 31	18,68 из 31	27,0 из 31	22,80 из 31	-
Средний балл по пятибалльной шкале	3,6	3,64	3,50	5,0	4,0	-
Не преодолели минимальную границу, %	11,7	0,0	0,0	0,0	0,0	-

АТЕ	Доля участников, получивших отметку «2»	Доля участников, получивших отметки «4» и «5» (качество обучения)	Доля участников, получивших отметки «3», «4» и «5» (уровень обученности)
Западное	0,0	53,6	100,0
г. Сызрань	0,0	50,0	100,0
г. Октябрьск	0,0	100,0	100,0
Сызранский район	0,0	60,0	100,0
Шигонский район	-	-	-



При полном отсутствии неудовлетворительных результатов, доля участников, получивших отметку «5» составила 10,7%. Отметки «3» и «4» получила примерно одинаковая доля десятиклассников (46,4% и 42,9% соответственно). Хотелось бы отметить, что окружной средний балл по пятибалльной шкале равен региональному (3,6), а средний тестовый балл по округу (19,71) выше регионального (19,3). Качество обучения по географии составляет 53,6%, а уровень обученности – 100,0%.

В ДР-10 по **биологии** приняли участие 150 обучающихся 10 класса. Их доля от общего количества десятиклассников Западного образовательного округа насчитывает 16,7%.

АТЕ	Доля участников, получивших "2"	Доля участников, получивших "3"	Доля участников, получивших "4"	Доля участников, получивших "5"
Самарская область	4,5	36,6	47,5	11,4
Западное управление	1,3	28,0	56,7	14,0
г. Сызрань	0,9	30,4	58,0	10,7

г.о. Октябрьск	0,0	28,6	42,9	28,6
Сызранский район	0,0	30,0	60,0	10,0
Шигонский район	7,1	7,1	57,1	28,7

	Самарская область	Западное управление	г. Сызрань	г. Октябрьск	Сызранский район	Шигонский район
Кол-во участников, чел.	2562	150	112	14	10	14
Средний балл	26,1 из 45	27,91 из 45	27,39 из 45	30,71 из 45	25,0 из 45	31,36 из 45
Средний балл по пятибалльной шкале	3,7	3,83	3,79	4,0	3,80	4,07
Не преодолели минимальную границу, %	4,5	1,3	0,9	0,0	0,0	7,1

АТЕ	Доля участников, получивших отметку «2»	Доля участников, получивших отметки «4» и «5» (качество обучения)	Доля участников, получивших отметки «3», «4» и «5» (уровень обученности)
Западное	1,3	70,7	98,7
г. Сызрань	0,9	68,8	99,1
г. Октябрьск	0,0	71,4	100,0
Сызранский район	0,0	70,0	100,0
Шигонский район	7,1	85,7	92,9



Проанализировав результаты ДР-10 по биологии, можно сделать следующие выводы:

- средний балл по пятибалльной шкале по округу достаточно высок, по сравнению с региональным показателем (3,7) и достигает 3,83. Нельзя не отметить результаты показателя среднего тестового балла: окружной

показатель находится на высоком уровне и насчитывает 27,91 по сравнению с региональным показателем, равным 26,1;

- с диагностическими работами по биологии справились 98,7% участников. Доля не преодолевших минимальную границу составила всего 1,3%. Данный окружной показатель значительно ниже регионального на 3,2%, который составил 4,5%, что говорит о том, что в Западном образовательном округе достаточно высокий уровень подготовки к данному предмету;

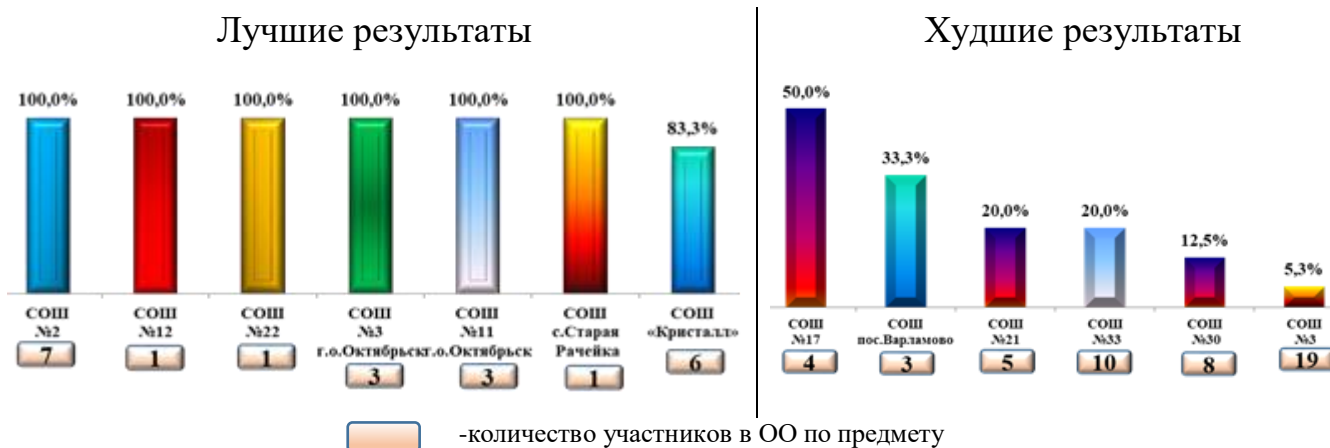
- распределение полученных результатов сложилось следующим образом: доля участников, получивших отметку «2», составила 1,3%, около 28% имеют удовлетворительный результат, значительно меньшее количество участников получило отметку «5», их доля равна 14,0%. Большая часть участников (56,7%) имеют отметку «4».

В качестве предмета по выбору химию сдавало 19,2% (173 человека) от общего количества десятиклассников Западного образовательного округа.

АТЕ	Доля участников, получивших "2"	Доля участников, получивших "3"	Доля участников, получивших "4"	Доля участников, получивших "5"
Самарская область	7,3	25,5	35,9	31,3
Западное управление	4,6	29,5	45,1	20,8
г. Сызрань	4,9	28,9	45,8	20,4
г.о. Октябрьск	0,0	14,3	50,0	35,7
Сызранский район	12,5	37,5	37,5	12,5
Шигонский район	0,0	55,6	33,3	11,1

	Самарская область	Западное управление	г. Сызрань	г. Октябрьск	Сызранский район	Шигонский район
Кол-во участников, чел.	2000	173	142	14	8	9
Средний балл	24,7 из 40	23,77 из 40	23,73 из 40	27,07 из 40	20,88 из 40	21,89 из 40
Средний балл по пятибалльной шкале	3,9	3,82	3,82	4,21	3,50	3,56
Не преодолели минимальную границу, %	7,3	4,6	4,9	0,0	10,5	0,0

АТЕ	Доля участников, получивших отметку «2»	Доля участников, получивших отметки «4» и «5» (качество обучения)	Доля участников, получивших отметки «3», «4» и «5» (уровень обученности)
Западное	4,6	65,9	95,4
г. Сызрань	4,9	66,2	95,1
г. Октябрьск	0,0	85,7	100,0
Сызранский район	12,5	50,0	87,5
Шигонский район	0,0	44,4	100,0



Доля участников, не справившихся с заданиями и получивших отметку «2», составила 4,6%, это на 2,7% меньше, чем региональный показатель (7,6%). Около трети (29,5%) участников получили отметку «3», тогда как доля десятиклассников, получивших отметку «4», составила 45,1%. 20,8% от всех участников справились с заданиями и, соответственно, получили отметку «5».

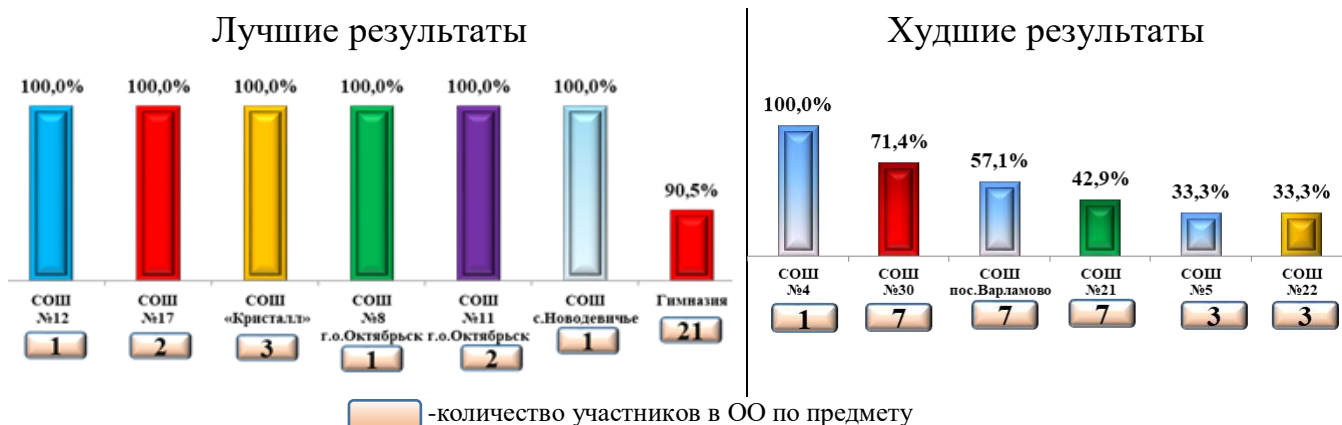
В диагностической работе по химии в целом по округу справились 95,4%. Средний тестовый балл составил 23,77, что на 0,93 меньше регионального показателя (24,7), тогда как средний балл по округу (3,82) незначительно отличается от окружного (3,9).

В диагностических работах по **английскому языку** участвовали 96 десятиклассников, доля которых по Западному образовательному округу насчитывает 10,7% от общего количества десятиклассников.

АТЕ	Доля участников, получивших "2"	Доля участников, получивших "3"	Доля участников, получивших "4"	Доля участников, получивших "5"
Самарская область	8,0	17,2	33,2	41,5
Западное управление	20,8	15,6	32,3	31,3
г. Сызрань	19,5	14,6	36,6	29,3
г.о. Октябрьск	0,0	0,0	0,0	100,0
Сызранский район	57,1	28,6	14,3	0,0
Шигонский район	0,0	25,0	0,0	75,0

	Самарская область	Западное управление	г. Сызрань	г. Октябрьск	Сызранский район	Шигонский район
Кол-во участников, чел.	1562	96	82	3	7	4
Средний балл	51,6 из 68	46,75 из 68	46,98 из 68	62,33 из 68	30,57 из 68	58,00 из 68
Средний балл по пятибалльной шкале	4,1	3,74	3,76	5,0	2,57	4,50
Не преодолели минимальную границу, %	8,0	20,8	19,5	0,0	57,1	0,0

АТЕ	Доля участников, получивших отметку «2»	Доля участников, получивших отметки «4» и «5» (качество обучения)	Доля участников, получивших отметки «3», «4» и «5» (уровень обученности)
Западное	20,8	63,5	79,2
г. Сызрань	19,5	65,9	80,5
г. Октябрьск	0,0	100,0	100,0
Сызранский район	57,1	14,3	42,9
Шигонский район	0,0	75,0	100,0





Доля участников, не преодолевших минимальную границу, равна 20,8%, что значительно превышает региональный показатель (8%). Справились с заданиями около 80% (79,2%), из них: наименьшая доля участников (15,6%) имеет удовлетворительный результат, тогда как отметки «4» и «5» получил почти одинаковый процент учащихся (32,3% и 31,3% соответственно).

Средний тестовый балл составил 46,75, тогда как региональный показатель равен 51,6. Средний балл по пятибалльной шкале (3,74) на 0,36 меньше, чем региональный показатель (4,1).

Данные, полученные в результате проведенных диагностических работ, позволяют сделать некоторые выводы и дать **рекомендации**:

1. Провести педагогический консилиум по результатам диагностических работ в 10-х классах.

2. На заседаниях школьных методических объединений провести анализ результатов диагностических работ, выявить недочеты в работе учителей-предметников в период электронного дистанционного обучения.

3. Учителям-предметникам проанализировать результаты диагностических работ по каждому классу и отдельно по каждому обучающемуся.

4. Учителям-предметникам 5-9 классов своевременно выявлять обучающихся, имеющих слабую мотивационную подготовку, проводить анализ затруднений в освоении учебного материала, корректировать свою работу с целью ликвидации пробелов в знаниях учащихся. Стимулировать познавательную деятельность обучающихся, использовать индивидуализацию и дифференциацию.

5. Повысить персональную ответственность каждого учителя за качество подготовки учащихся к ГИА (как в 9, так и 11 классах).

6. Внести корректировки в календарно-тематическое планирование по предметам, с целью ликвидации выявленных пробелов в знаниях обучающихся по предметам.

7. Учителям-предметникам провести дополнительные консультации для обучающихся, имеющих оценки «неудовлетворительно» по результатам выполнения диагностических работ; совершенствовать систему оценивания, продумать формы и методы опроса обучающихся с целью выявления знаний, умений, навыков и более объективного выставления оценок.

8. Классным руководителям совместно с психологом провести семинар-тренинг для обучающихся, с целью активизировать учебную деятельность обучающихся, способствующую улучшению результатов обученности.

9. Направить на курсы повышения квалификации по подготовке к ОГЭ учителей-предметников, чьи обучающиеся показали низкие результаты и имеют большую долю неудовлетворительных оценок по результатам диагностической работы (физика, химия, история, обществознание).

10. Классным руководителям проводить постоянную работу по профессиональной ориентации обучающихся, проводить работу по ранней профессиональной ориентации, поддерживать сотрудничество учреждениями среднего профессионального обучения города, своевременно ориентировать обучающихся, имеющих слабую успеваемость на дальнейшую траекторию обучения.