

Глава 2 МЕТОДИЧЕСКИЙ АНАЛИЗ РЕЗУЛЬТАТОВ ЕГЭ¹ ПО ПРЕДМЕТАМ

РУССКИЙ ЯЗЫК

РАЗДЕЛ 1. ХАРАКТЕРИСТИКА УЧАСТНИКОВ ЕГЭ ПО УЧЕБНОМУ ПРЕДМЕТУ

1.1. Количество участников ЕГЭ по учебному предмету (за 3 года)

Таблица 1

2018		2019		2020	
Количество ВТГ- 901		Количество ВТГ- 871		Количество ВТГ- 890	
чел.	% от общего числа участников	чел.	% от общего числа участников	чел.	% от общего числа участников
900*	99,9	871	100	888**	99,8

* Один выпускник ГБОУ СОШ №33 г. Сызрани в ЕГЭ по русскому языку участие не принимал, т.к. является призером заключительного этапа ВсОШ

**Одна выпускница в основной день сдачи экзаменов не явилась по болезни, в резервный день отказалась сдавать

1.2. Процентное соотношение юношей и девушек, участвующих в ЕГЭ

Таблица 2

Пол	2018		2019		2020	
	чел.	% от общего числа участников	чел.	% от общего числа участников	чел.	% от общего числа участников
Женский	492	54,6	502	57,6	474	53,3
Мужской	408	45,3	369	42,4	414	46,5

1.3. Количество участников ЕГЭ в округе по категориям

Таблица 3

Всего участников ЕГЭ по предмету	915
Из них:	
выпускников текущего года, обучающихся по программам СОО	888
выпускников текущего года, обучающихся по программам СПО	18
выпускников прошлых лет	9
участников с ограниченными возможностями здоровья	12

1.4. Количество участников ЕГЭ по типам ОО

Таблица 4

Всего ВТГ	888
Из них:	177

¹ При заполнении разделов Главы 2 рекомендуется использовать массив действительных результатов ЕГЭ (без учета аннулированных)

– выпускники лицеев и гимназий	
– выпускники СОШ	711

1.5. Количество участников ЕГЭ по предмету по АТЕ округа

Таблица 5

№ п/п	АТЕ	Количество участников ЕГЭ по учебному предмету	% от общего числа участников в округе
1.	г.о. Сызрань	714	80,2
2.	г.о. Октябрьск	62	7
3.	м.р. Сызранский	58	6,5
4.	м.р. Шигонский	54	6,1

1.6. Количество/Доля от общего числа участников в округе

Таблица 5.1

Год	Западное управление	г.о. Сызрань	г.о. Октябрьск	м.р. Сызранский	м.р. Шигонский
2018	900 / 99,9	696 / 77,2	71 / 7,9	66 / 7,3	67 / 7,4
2019	871 / 100	669 / 76,8	74 / 8,5	59 / 6,8	69 / 7,9
2020	889/99,9	714/80,2	62/7	58/6,5	54/6,1

1.7. Основные УМК по предмету, которые использовались в ОО в 2019-2020 учебном году.

Таблица 6

№ п/п	Название УМК	Примерный процент ОО, в которых использовался данный УМК
1	Гольцова Н.Г., Шамшин И.В., Мишерина М.А. Русский язык (базовый уровень) (в 2 частях). 10-11 кл. ООО "Русское слово-учебник" 2016 г., 2017 г., 2018 г., 2019 г.	59,5
2	Власенков А.П., Рыбченкова Л.М. Русский язык (базовый уровень). 10-11 кл. АО "Издательство "Просвещение" 2016 г., 2018 г.	13,5
3	Бабайцева В.В. Русский язык (углубленный уровень). 10-11 кл. ООО "ДРОФА" 2017 г., 2018 г.	10,8
4	Рыбченкова Л.М., Александрова О.М., Нарушевич А.Г. и др. Русский язык (базовый уровень). 10-11 кл. АО "Издательство "Просвещение" 2016 г., 2017 г., 2018 г.	8,1
5	Львова С.И., Львов В.В. Русский язык (базовый и углубленный уровни). 11 кл. ООО "ИОЦ МНЕМОЗИНА" 2018 г., 2019 г.	5,4

* - процент высчитывался от общего количества ОО, реализующих образовательным программам среднего общего образования

В образовательных организациях Западного образовательного округа идет планомерная замена учебников и соответственно корректировка в выборе УМК и учебно-методической литературы в соответствии Федеральным перечнем учебников.

1.8. ВЫВОДЫ о характере изменения количества участников ЕГЭ по учебному предмету.

В ЕГЭ по русскому языку в 2020 году приняли участие 915 человек, в том числе:

- 888 человек (97%) – выпускники текущего года, обучающиеся по программам среднего общего образования;
- 18 человек (2%) – выпускники, обучающиеся по программам среднего профессионального образования;
- 9 человек (1%) – выпускники прошлых лет.

В 2020 году отмечается незначительная динамика уменьшения количества участников по предмету в целом - на 2 человека (2020 год – 915 чел., 2019 год – 917 чел.).

Первоначально русский язык планировал сдавать 931 выпускник текущего года. 42 выпускника отказались сдавать ЕГЭ по русскому языку, т.к. данный предмет им не требовался для поступления в Вуз и результаты ЕГЭ по русскому языку не влияли на получение аттестата о среднем общем образовании.

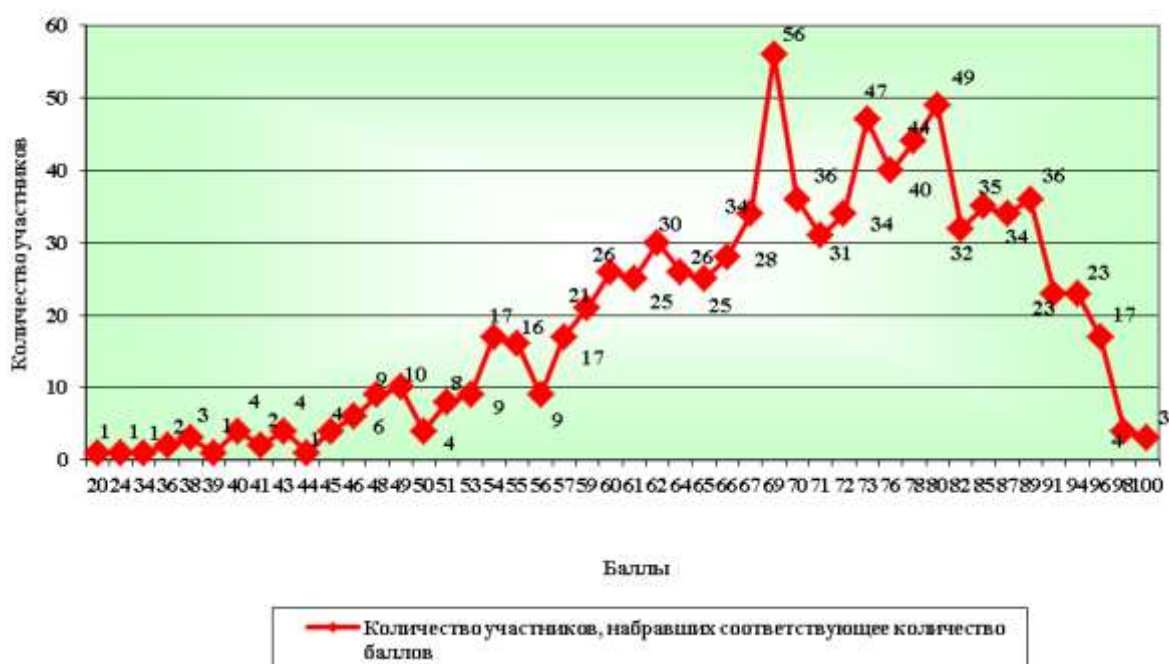
Доля выпускников текущего года, участвующих в ЕГЭ по русскому языку, в 2020 году незначительно увеличилась по сравнению с прошлым годом по г.о. Сызрань. Уменьшение доли выпускников текущего года наблюдается по г.о. Октябрьск, м.р. Сызранский и м.р. Шигонский по сравнению с 2019 годом.

Среди выпускников текущего года, участвующих в ЕГЭ по русскому языку, на протяжении трех лет преобладает доля девушек над долей юношей. Так, в 2020 году доля девушек – участников ЕГЭ - выше, чем доля юношей, на 6,8 %.

Анализ количества участников по типам общеобразовательных организаций показал, что наибольшее количество выпускников сдавали русский язык в СОШ - 71 человек (80 % от общего количества выпускников текущего года); 177 человек – выпускники лицея и гимназии (19,9 %).

РАЗДЕЛ 2. ОСНОВНЫЕ РЕЗУЛЬТАТЫ ЕГЭ ПО ПРЕДМЕТУ

2.1. Диаграмма распределения тестовых баллов по предмету в 2020 г. (количество участников, получивших тот или иной тестовый балл)



2.2. Динамика результатов ЕГЭ по предмету за последние 3 года

Таблица 7

	Западное управление		
	2018 г.	2019 г.	2020 г.
Не преодолели минимального балла, %	0,6	0,6	0,3
Средний тестовый балл	74,7	72,7	71,3
Получили от 81 до 99 баллов, %	33	26,1	22,9
Получили 100 баллов, чел.	4	3	3

2.3. Результаты по группам участников экзамена с различным уровнем подготовки:

2.3.1. в разрезе категорий² участников ЕГЭ

Таблица 8

	Выпускники текущего года, обучающиеся по программам СОО	Выпускники текущего года, обучающиеся по программам СПО	Выпускники прошлых лет	Участники ЕГЭ с ОВЗ
Количество/Доля участников, набравших балл ниже минимального	3 / 0,3	-	-	-
Количество/Доля участников, получивших тестовый балл от минимального балла до 60 баллов	173 / 18,9	10 / 1,1	3 / 0,3	3 / 0,3
Количество/Доля участников, получивших от 61 до 80 баллов	505 / 55,2	8 / 0,9	6 / 0,7	7 / 0,8
Количество/Доля участников, получивших от 81 до 99 баллов	204 / 22,3	-	-	2 / 0,2
Количество/Количество участников, получивших 100 баллов	3 / 0,3	-	-	-

2.3.2. в разрезе типа ОО³

Таблица 9

	Количество/Доля участников, получивших тестовый балл				Количество участников, получивших 100 баллов
	ниже минимального	от минимального до 60 баллов	от 61 до 80 баллов	от 81 до 99 баллов	
СОШ	3 / 0,3	152 / 17,1	415 / 46,7	139 / 15,7	2
Лицеи, гимназии	-	21 / 2,4	90 / 10,2	65 / 7,3	1

2.3.3. основные результаты ЕГЭ по предмету в сравнении по АТЕ

Таблица 10

№	Наименование АТЕ	Количество/Доля участников, получивших тестовый балл				Количество участников, получивших 100 баллов
		ниже минимального	от минимального до 60 баллов	от 61 до 80 баллов	от 81 до 99 баллов	
1.	г.о. Сызрань	3 / 0,3	138 / 15,6	396 / 44,6	176 / 19,9	1
2.	г.о. Октябрьск	-	11 / 1,2	41 / 4,6	10 / 1,1	-
3.	м.р. Сызранский	-	15 / 1,7	32 / 3,6	11 / 1,2	-

² Перечень категорий ОО может быть дополнен с учетом специфики региональной системы образования

³ Перечень категорий ОО может быть дополнен с учетом специфики региональной системы образования

№	Наименование АТЕ	Количество/Доля участников, получивших тестовый балл				Количество участников, получивших 100 баллов
		ниже минимального	от минимального до 60 баллов	от 61 до 80 баллов	от 81 до 99 баллов	
4.	м.р. Шигонский	-	9 / 1	36 / 4,1	7 / 0,8	2

2.4. Выделение перечня ОО, продемонстрировавших наиболее высокие и низкие результаты ЕГЭ по предмету

2.4.1. перечень ОО, продемонстрировавших наиболее высокие результаты ЕГЭ по предмету

Выбирается⁴ от 5 до 15% от общего числа ОО в округе, в которых:

- о доля участников ЕГЭ, получивших от 81 до 100 баллов, имеет максимальные значения (по сравнению с другими ОО округа);

Примечание: при необходимости по отдельным предметам можно сравнивать и доли участников, получивших от 61 до 80 баллов.

- о доля участников ЕГЭ, не достигших минимального балла, имеет минимальные значения (по сравнению с другими ОО округа)

Таблица 11

№	Наименование ОО	Количество сдававших в ОО	Количество/Доля участников, получивших от 81 до 100 баллов	Количество/Доля участников, получивших от 61 до 80 баллов	Количество/Доля участников, не достигших минимального балла
1.	ГБОУ лицей г. Сызрани	101	43 / 42,6	53 / 52,5	0 / 0,0
2.	ГБОУ СОШ №14 "Центр образования" г.о. Сызрань	48	20 / 41,7	21 / 43,8	0 / 0,0
3.	ГБОУ СОШ №3 г.о. Октябрьск	12	4 / 33,3	8 / 66,7	0 / 0,0
4.	ГБОУ гимназия г. Сызрани	76	23 / 30,3	37 / 48,7	0 / 0,0
5.	ГБОУ СОШ №4 г.о. Сызрань	43	12 / 27,9	27 / 62,8	0 / 0,0

2.4.2. перечень ОО, продемонстрировавших низкие результаты ЕГЭ по предмету

Не выявлены образовательные организации с худшими результатами.

⁴ Сравнение результатов по ОО проводится при условии количества участников экзамена от ОО не менее 10.

2.5. ВЫВОДЫ о характере изменения результатов ЕГЭ по предмету

Проведенный сравнительный анализ по результатам сдачи ЕГЭ по русскому языку относительно результатов 2018 -2019 г. показал следующее:

- количество выпускников, не преодолевших минимальный порог по русскому языку, в 2020 году увеличился на 0,3 % (3 чел.), в 2019 году таких выпускников выявлено не было;
- средний тестовый балл по русскому языку в 2020 году составил 71,3%, что на 1,4% ниже, чем в 2019 году;
- количество участников ЕГЭ по русскому языку, набравших от 81 до 99 баллов в 2020 году уменьшилось по сравнению с предыдущим годом и составило 204 человека (2019 год – 227 чел.);
- количество участников, набравших 100 баллов, составило 3 человека, что равно количеству выпускников, набравших 100 баллов в 2019 году.

Сравнение результатов ЕГЭ по русскому языку участников с различным уровнем подготовки в 2020 году, с учётом категории участников ЕГЭ показало:

- доля участников ЕГЭ по русскому языку, набравших тестовый балл ниже минимального у выпускников текущего года, обучающихся по программам СОО, составила 0,3%, по остальным категориям выпускников она равна 0,0%.
- доля участников ЕГЭ по русскому языку, получивших тестовый балл от минимального до 60 баллов, самая высокая у выпускников текущего года и составляет 18,9%, что на 17,8% больше, чем среди выпускников, обучающихся по программам СПО, на 18,6 % больше чем, среди выпускников прошлых лет. Среди участников ЕГЭ с ОВЗ эта доля составляет 0,3%.
- доля участников ЕГЭ по русскому языку, получивших тестовый балл от 61 до 80 баллов, выше среди выпускников текущего года и составила 55,2%; среди выпускников, обучающихся по программам СПО, данный показатель составил 0,9%; среди выпускников прошлых лет - 0,7%; среди участников ЕГЭ с ОВЗ - 0,8%.
- доля участников ЕГЭ по русскому языку, получивших от 81 до 99 баллов, среди выпускников текущего года составила 22,3%; среди участников ЕГЭ с

ОВЗ - 0,2%. Среди выпускников текущего года, обучающихся по программам СПО и выпускников прошлых лет, участников набравших баллы в данном диапазоне нет.

- 3 чел. из категории выпускников текущего года, обучающихся по программам СОО, получили на экзамене по русскому языку 100 баллов. Среди остальных категорий участников ЕГЭ набравших такие баллы нет.

Сравнение результатов ЕГЭ по русскому языку с учётом типа образовательной организации позволяет сделать следующие выводы:

- доля участников, набравших балл ниже минимального, выявлена лишь среди выпускников СОШ и равна 0,3% (3 чел.);

- доля участников, получивших тестовый балл от минимального до 60 баллов, имеет высокий показатель в организациях среднего общего образования – 17,1% (152 человека из 888 сдававших ЕГЭ по русскому языку выпускников текущего года), в лицее и гимназии эта доля составила 2,4% (21 человек);

- доля участников, получивших от 61 до 80 баллов, среди обучающихся организаций среднего общего образования составила 46,7% (415 человек), а вот среди обучающихся лицее и гимназии эта доля составила 10,2% (90 человек);

- доля участников, получивших от 81 до 99 баллов, выше всего среди обучающихся общеобразовательных школ и составляет 15,7% (139 человек), среди обучающихся лицее и гимназии 65 человек набрали такие высокие баллы, что составило 7,3%;

- 100 баллов из участников ЕГЭ по русскому языку набрали 3 человека из числа выпускников СОШ.

Сравнение результатов ЕГЭ по русскому языку с учётом административно-территориальных единиц позволяет сделать следующие выводы:

- в г.о. Сызрань 0,3% участников ЕГЭ не набрали минимальный балл (36 баллов) по русскому языку;

- самый высокий показатель 15,6% имеют выпускники г.о. Сызрань, набравшие от минимального балла до 60 баллов. В г.о. Октябрьск данный показатель ниже и составляет 1,2%, в муниципальном районе Сызранский доля участников,

набравших от минимального балла до 60 баллов, незначительно выше и составляет 1,7%, в муниципальном районе Шигонский этот показатель составил 1,0%.

- наибольшее количество участников, получивших от 61 до 80 баллов, в г.о Сызрань – 44,6 %, в других территориях Западного образовательного округа этот показатель гораздо ниже: в г.о Октябрьск он составляет 4,6%, в муниципальном районе Сызранский – 3,6%, а в муниципальном районе Шигонский равен 4,1%;

- доля участников, получивших наивысшие баллы (от 81 до 99 баллов) в г.о. Сызрань составляет 19,9% (176 человек), в г.о Октябрьск – 1,1% (10 человек), в муниципальных районах Сызранском и Шигонском - 1,2%(11 человек) и 0,8% (7 человек) соответственно.

- участники ЕГЭ по русскому языку набравшие 100 баллов выявлены в г.о. Сызрань (1 чел.) и в м.р. Шигонский (2 чел).

Сравнение результатов ЕГЭ по русскому языку по общеобразовательным организациям позволяет сделать следующие выводы:

-наиболее высокие результаты ЕГЭ по данному предмету продемонстрировали участники следующих общеобразовательных организаций, получившие от 81 до 100 баллов, - ГБОУ лицей г. Сызрани (42,6%), ГБОУ СОШ № 14 «ЦО» г.о. Сызрань (41,7%), ГБОУ СОШ № 3 г. Октябрьск (33,3%), ГБОУ гимназия г. Сызрани (30,3%) и ГБОУ СОШ № 4 г.о. Сызрань (27,9%).

- высокая доля участников, набравших от 61 до 80 баллов, зафиксирована в ГБОУ СОШ № 3 г. Октябрьск (66,7%), ГБОУ СОШ № 4 г.о. Сызрань (62,8%), ГБОУ лицей г. Сызрани (52,5%), ГБОУ гимназия г. Сызрани (48,7%) и ГБОУ СОШ № 14 «ЦО» г.о. Сызрань (43,8%).

ЛИТЕРАТУРА

РАЗДЕЛ 1. ХАРАКТЕРИСТИКА УЧАСТНИКОВ ЕГЭ ПО УЧЕБНОМУ ПРЕДМЕТУ

1.6. Количество участников ЕГЭ по учебному предмету (за 3 года)

Таблица 12

2018		2019		2020	
Количество ВТГ- 901		Количество ВТГ- 871		Количество ВТГ- 890	
чел.	% от общего числа участников	чел.	% от общего числа участников	чел.	% от общего числа участников
49	5,4	46	5,3	44	4,9

1.7. Процентное соотношение юношей и девушек, участвующих в ЕГЭ

Таблица 13

Пол	2018		2019		2020	
	чел.	% от общего числа участников	чел.	% от общего числа участников	чел.	% от общего числа участников
Женский	43	4,8	38	4,4	38	4,3
Мужской	6	0,7	8	0,9	6	0,7

1.8. Количество участников ЕГЭ в округе по категориям

Таблица 14

Всего участников ЕГЭ по предмету	46
Из них:	44
выпускников текущего года, обучающихся по программам СОО	
выпускников текущего года, обучающихся по программам СПО	0
выпускников прошлых лет	2
участников с ограниченными возможностями здоровья	2

1.9. Количество участников ЕГЭ по типам ОО

Таблица 15

Всего ВТГ	44
Из них:	9
– выпускники лицеев и гимназий	
– выпускники СОШ	35

1.10. Количество участников ЕГЭ по предмету по АТЕ округа

Таблица 16

№ п/п	АТЕ	Количество участников ЕГЭ по учебному предмету	% от общего числа участников в округе
-------	-----	--	---------------------------------------

1.	г.о. Сызрань	37	4,2
2.	г.о. Октябрьск	2	0,2
3.	м.р. Сызранский	3	0,3
4.	м.р. Шигонский	2	0,2

1.6. Количество/Доля от общего числа участников в округе

Таблица 5.1

Год	Западное управление	г.о. Сызрань	г.о. Октябрьск	м.р. Сызранский	м.р. Шигонский
2018	49 / 5,4	36 / 4	4 / 0,4	5 / 0,6	4 / 0,4
2019	46 / 5,3	40 / 4,6	1 / 0,1	2 / 0,2	3 / 0,3
2020	44 / 4,9	37 / 4,2	2 / 0,2	3 / 0,3	2 / 0,2

2.7. Основные УМК по предмету, которые использовались в ОО в 2019-2020 учебном году.

Таблица 17

№ п/п	Название УМК	Примерный процент ОО, в которых использовался данный УМК
	Михайлов О.Н., Шайтанов И.О., Чалмаев В.А. и др./Под ред. Журавлева В.П. Литература (базовый уровень) (в 2 частях). 11 кл. АО "Издательство "Просвещение", 2016 г., 2017 г., 2018 г., 2019 г.	37,8
	Зинин С.А., Чалмаев В.А. Литература (базовый и углубленный уровни) (в 2 частях). 11 кл. ООО "Русское слово-учебник", 2018 г., 2019 г.	10,8
	Коровин В.И., Вершинина Н.Л., Гальцова Е.Д. и др./Под ред. Коровина В.И. (Литература (углубленный уровень) (в 2 частях). 11 кл. АО "Издательство "Просвещение", 2018 г.	2,7

* - процент высчитывался от общего количества ОО, реализующих образовательным программам среднего общего образования

Планируемые корректировки в выборе УМК и учебно-методической литературы (если запланированы)

В образовательных организациях Западного образовательного округа идет планомерная замена учебников и соответственно корректировка в выборе УМК и учебно-методической литературы в соответствии Федеральным перечнем учебников.

2.8. ВЫВОДЫ о характере изменения количества участников ЕГЭ по учебному предмету.

В ЕГЭ по литературе в 2020 году приняли участие 46 человек, в том числе:

44 человека (95,7%) - выпускники текущего года, обучающиеся по программам среднего общего образования;

2 человека (4,3%) – выпускники прошлых лет.

На протяжении трех лет наблюдается незначительное уменьшение доли выпускников текущего года, участвующих в ЕГЭ по литературе, по Западному образовательному округу, в частности по м.р. Шигонский.

В 2020 году по сравнению с прошлым годом незначительно увеличилась доля участников ЕГЭ по данному предмету по г.о. Октябрьск и м.р. Сызранский. По г.о. Сызрань произошло уменьшение доли выпускников по литературе.

Среди выпускников текущего года, участвующих в ЕГЭ по литературе, на протяжении трех лет преобладает доля девушек над долей юношей. В 2020 году доля девушек выше, чем доля юношей на 3,6 %.

Анализ количества участников по типам общеобразовательных организаций показал, что наибольшее количество выпускников сдавали литературу в СОШ – 35 человек (3,9 % от общего количества выпускников текущего года); 9 человек – выпускники лицея и гимназии (1,01 %).

РАЗДЕЛ 2. ОСНОВНЫЕ РЕЗУЛЬТАТЫ ЕГЭ ПО ПРЕДМЕТУ

2.6. Диаграмма распределения тестовых баллов по предмету в 2020 г.

(количество участников, получивших тот или иной тестовый балл)



2.7. Динамика результатов ЕГЭ по предмету за последние 3 года

Таблица 18

	Западное управление		
	2018 г.	2019 г.	2020 г.
Не преодолели минимального балла, %	2	2,2	-
Средний тестовый балл	64,5	70,4	68,8
Получили от 81 до 99 баллов, %	14,3	30,4	15,9
Получили 100 баллов, чел.	2	1	2

2.8. Результаты по группам участников экзамена с различным уровнем подготовки:

2.8.1. в разрезе категорий⁵ участников ЕГЭ

Таблица 19

	Выпускники текущего года, обучающиеся по программам СОО	Выпускники текущего года, обучающиеся по программам СПО	Выпускники прошлых лет	Участники ЕГЭ с ОВЗ
Количество/Доля участников, набравших балл ниже минимального	-	-	-	-
Количество/Доля участников, получивших тестовый балл от минимального балла до 60 баллов	13 / 28,3	-	1 / 2,2	1 / 2,2
Количество/Доля участников, получивших от 61 до 80 баллов	22 / 47,8	-	1 / 2,2	-
Количество/Доля участников, получивших от 81 до 99 баллов	7 / 15,2	-	-	1 / 2,2
Количество/Количество участников, получивших 100 баллов	2 / 4,3	-	-	-

2.8.2. в разрезе типа ОО⁶

Таблица 20

	Количество/Доля участников, получивших тестовый балл				Количество участников, получивших 100 баллов
	ниже минимального	от минимального до 60 баллов	от 61 до 80 баллов	от 81 до 99 баллов	
СОШ	-	11 / 25	16 / 36,4	6 / 13,6	2 / 4,5

⁵ Перечень категорий ОО может быть дополнен с учетом специфики региональной системы образования

⁶ Перечень категорий ОО может быть дополнен с учетом специфики региональной системы образования

Лицей, гимназии	-	2 / 4,5	6 / 13,6	1 / 2,3	-
--------------------	---	---------	----------	---------	---

2.8.3. основные результаты ЕГЭ по предмету в сравнении по АТЕ

Таблица 21

№	Наименование АТЕ	Количество/Доля участников, получивших тестовый балл				Количество участников, получивших 100 баллов
		ниже минимального	от минимального до 60 баллов	от 61 до 80 баллов	от 81 до 99 баллов	
1.	г.о. Сызрань	-	10 / 22,7	19 / 43,2	6 / 13,6	2 / 4,5
2.	г.о. Октябрьск	-	1 / 2,3	1 / 2,3	-	-
3.	м.р. Сызранский	-	-	2 / 4,5	1 / 2,3	-
4.	м.р. Шигонский	-	2 / 4,5	-	-	-

2.9. Выделение перечня ОО, продемонстрировавших наиболее высокие и низкие результаты ЕГЭ по предмету

Сравнение результатов по образовательным организациям не проводилось, т.к. количество участников экзамена по предмету в учреждениях менее 10 человек.

2.10. ВЫВОДЫ о характере изменения результатов ЕГЭ по предмету

Проведенный сравнительный анализ по результатам сдачи ЕГЭ по литературе за последние три года показал следующее:

- в 2020 году все участники ЕГЭ преодолели минимальный порог по предмету.
- средний тестовый балл в 2020 году составил 68,8 %, что на 1,6 % ниже, чем в 2019 году, и на 4,3% выше, чем в 2018 году;
- количество участников ЕГЭ по литературе, набравших от 81 до 99 баллов в 2020 году по сравнению предыдущими годами уменьшилось и составило 9 человек (2019 год – 14 чел.);
- количество участников, набравших 100 баллов, в 2020 году составило 2 человека, что равно количеству получивших высокие балы в 2018 году и на 1 человека больше чем в 2019 году.

Сравнение результатов ЕГЭ по литературе участников с различным уровнем подготовки в 2020 году, с учётом категории участников ЕГЭ показало:

- доля участников ЕГЭ по литературе, получивших тестовый балл от минимального до 60 баллов, самая высокая у выпускников текущего года и составляет 28,3%, что на 26,1 % больше чем, у выпускников прошлых лет и у участников ЕГЭ с ОВЗ по данному предмету нет.

- доля участников ЕГЭ по литературе, получивших тестовый балл от 61 до 80 баллов, среди выпускников текущего года составила 47,8% , что на 45,6% больше чем у выпускников прошлых лет.

-доля участников ЕГЭ по литературе, получивших от 81 до 99 баллов, среди выпускников текущего года составила 15,2%, что на 13% больше чем у участников с ОВЗ.

- выпускники текущего года, обучающиеся по программам СПО, в 2020 году в ЕГЭ по литературе участие не принимали.

- 2 человека в категории выпускники текущего года, обучающиеся по программам СОО, получили на экзамене по литературе 100 баллов.

Сравнение результатов ЕГЭ по литературе с учётом типа образовательной организации позволяет сделать следующие выводы:

- доля участников, получивших тестовый балл от минимального до 60 баллов, имеет высокий показатель в организациях среднего общего образования – 25,0% (11 человек из 44 сдававших ЕГЭ по литературе выпускников текущего года), в лицее и гимназии эта доля составила 4,5(2 человека)%;

- доля участников, получивших тестовый балл от 60 до 81 баллов, имеет высокий показатель в организациях среднего общего образования – 36,4% (16 человек из 44 сдававших ЕГЭ по литературе выпускников текущего года), в лицее и гимназии эта доля составила 13,6% (6 человек);

- доля участников, получивших от 81 до 99 баллов, выше всего среди обучающихся общеобразовательных школ и составляет 13,6% (6 человек), среди обучающихся лицее и гимназии всего 1 человек набрал такие высокие баллы, что составило 2,3%.

- 100 баллов в ЕГЭ по литературе набрали 2 человека из обучающихся СОШ г. Сызрани.

Сравнение результатов ЕГЭ по литературе с учётом административно-территориальных единиц позволяет сделать следующие выводы:

- участников, не набравших минимальное количество баллов (32 балла), в административно-территориальных единицах Западного образовательного округа нет;

- самый высокий показатель 22,7% имеют выпускники г.о. Сызрань, набравшие от минимального балла до 60 баллов. В г.о. Октябрьск этот показатель составил 2,3%, м.р. Шигонский – 4,5%. В м.р. Сызранском участников, набравших баллы в данном диапазоне нет;

- наибольшее количество участников, получивших от 61 до 80 баллов, в г.о. Сызрань, что составило 43,2 %, в других административно-территориальных единицах Западного образовательного округа этот показатель гораздо ниже: в муниципальном районе Сызранский – 4,5%, а в г.о. Октябрьск совсем равен 2,3%. В м.р. Шигонский участников, набравших баллы в данном диапазоне нет;

- доля участников, получивших наивысшие баллы (от 81 до 99 баллов) в г.о. Сызрань составляет 13,6% (6 человек), в г.о. Октябрьск не один участник ЕГЭ по литературе не набрал такие высокие баллы за выполнение экзаменационной работы. В муниципальном районе Сызранский 1 участник (2,3%) набрал баллы в данном диапазоне. В Шигонском муниципальном районе участников, набравших наивысшие баллы, нет.

- 2 выпускника (4,5%) из г.о. Сызрань получили на экзамене по литературе 100 баллов. В других АТЕ выпускники, получившие такое количество баллов отсутствуют.

Сравнение результатов ЕГЭ по литературе по общеобразовательным организациям позволяет сделать следующие выводы:

-наиболее высокие результаты ЕГЭ по данному предмету продемонстрировали участники следующих общеобразовательных организаций, получившие от 81 до 99 баллов, - ГБОУ гимназия г. Сызрани, ГБОУ СОШ № 3 г. Сызрани, ГБОУ СОШ № 10 г. Сызрани, ГБОУ СОШ № 14 «ЦО» г.о. Сызрань, ГБОУ СОШ № 17 г. Сызрани, ГБОУ СОШ № 33 г. Сызрани, ГБОУ СОШ с.Старая Рачейка м.р.

Сызранский. Такой высокий процент обеспечен тем, что в данных учебных организациях экзамен по литературе сдавали по одному человеку;

- участники, получившие 100 баллов на экзамене по литературе в 2020 году, зафиксированы в ГБОУ СОШ № 10 г. Сызрани и ГБОУ СОШ № 14 «ЦО» г.о. Сызрань.

АНГЛИЙСКИЙ ЯЗЫК

РАЗДЕЛ 1. ХАРАКТЕРИСТИКА УЧАСТНИКОВ ЕГЭ ПО УЧЕБНОМУ ПРЕДМЕТУ

1.11. Количество участников ЕГЭ по учебному предмету (за 3 года)

Таблица 22

2018		2019		2020	
Количество ВТГ- 901		Количество ВТГ- 871		Количество ВТГ- 890	
чел.	% от общего числа участников	чел.	% от общего числа участников	чел.	% от общего числа участников
58	6,4	70	8,04	81	9,1

1.12. Процентное соотношение юношей и девушек, участвующих в ЕГЭ

Таблица 2

Пол	2018		2019		2020	
	чел.	% от общего числа участников	чел.	% от общего числа участников	чел.	% от общего числа участников
Женский	41	4,6	59	6,8	60	6,7
Мужской	17	1,9	11	1,2	21	2,4

1.13. Количество участников ЕГЭ в округе по категориям

Таблица 23

Всего участников ЕГЭ по предмету	84
Из них:	
выпускников текущего года, обучающихся по программам СОО	81
выпускников текущего года, обучающихся по программам СПО	-
выпускников прошлых лет	3
участников с ограниченными возможностями здоровья	3

1.14. Количество участников ЕГЭ по типам ОО

Таблица 24

Всего ВТГ	81
Из них:	
– выпускники лицеев и гимназий	33
– выпускники СОШ	48

1.15. Количество участников ЕГЭ по предмету по АТЕ округа

Таблица 25

№ п/п	АТЕ	Количество участников ЕГЭ по учебному предмету	% от общего числа участников в округе

1.	г.о. Сызрань	70	7,9
2.	г.о. Октябрьск	6	0,7
3.	м.р. Сызранский	4	0,4
4.	м.р. Шигонский	1	0,1

1.6. Количество/Доля от общего числа участников в округе

Таблица 5.1

Год	Западное управление	г.о. Сызрань	г.о. Октябрьск	м.р. Сызранский	м.р. Шигонский
2018	58 / 6,4	48 / 5,3	4 / 0,4	3 / 0,3	3 / 0,3
2019	70 / 8,04	60 / 6,9	3 / 0,3	3 / 0,3	4 / 0,5
2020	81 / 9,1	70 / 7,9	6 / 0,7	4 / 0,4	1 / 0,1

1.7. Основные УМК по предмету, которые использовались в ОО в 2019-2020 учебном году.

Таблица 26

№ п/п	Название УМК	Примерный процент ОО, в которых использовался данный УМК*
1	Биболетова М.З., Бабушис Е.Е., Снежко Н.Д. Английский язык (базовый уровень). 11 кл. ООО "ДРОФА" 2018 г., 2019 г.	18,9
2	Вербицкая М.В. и др.; под ред. Вербицкой М.В. Английский язык (базовый уровень). 11 кл. ООО Издательский центр "ВЕНТАНА-ГРАФ" 2019 г.	5,4
3	Афанасьева О.В., Михеева И.В., Баранова К.М. Английский язык (базовый уровень). 11 кл. ООО "ДРОФА" 2017 г.	5,4
4	Афанасьева О.В., Дули Д., Михеева И.В. и др. Английский язык (базовый уровень). 11 кл. АО "Издательство "Просвещение", 2016 г., 2017 г., 2018 г., 2019 г.	27
5	Афанасьева О.В., Михеева И.В. Английский язык (углубленный уровень). 11 кл. АО "Издательство "Просвещение" 2018 г.	2,7
6	Баранова К.М., Дули Д., Копылова В.В. и др. Английский язык (углубленный уровень). 11 кл. АО "Издательство "Просвещение" 2018 г.	2,7

* - процент высчитывался от общего количества ОО, реализующих образовательным программам среднего общего образования

Планируемые корректировки в выборе УМК и учебно-методической литературы (если запланированы)

В образовательных организациях Западного образовательного округа идет планомерная замена учебников и соответственно корректировка в выборе

УМК и учебно-методической литературы в соответствии Федеральным перечнем учебников.

1.8. ВЫВОДЫ о характере изменения количества участников ЕГЭ по учебному предмету.

В ЕГЭ по английскому языку в 2020 году приняли участие 84 человека, в том числе:

- 81 человек (96,4%) - выпускники текущего года, обучающиеся по программам среднего общего образования,

- 3 человека (3,6%) – выпускники прошлых лет.

В 2020 году отмечается динамика увеличения количества участников по предмету в целом - на 12 человек (2020 год – 84 чел., 2019 год – 72 чел.).

На протяжении трех лет наблюдается динамика увеличения доли выпускников текущего года, участвующих в ЕГЭ по английскому языку, по Западному образовательному округу, в частности по г.о. Сызрань.

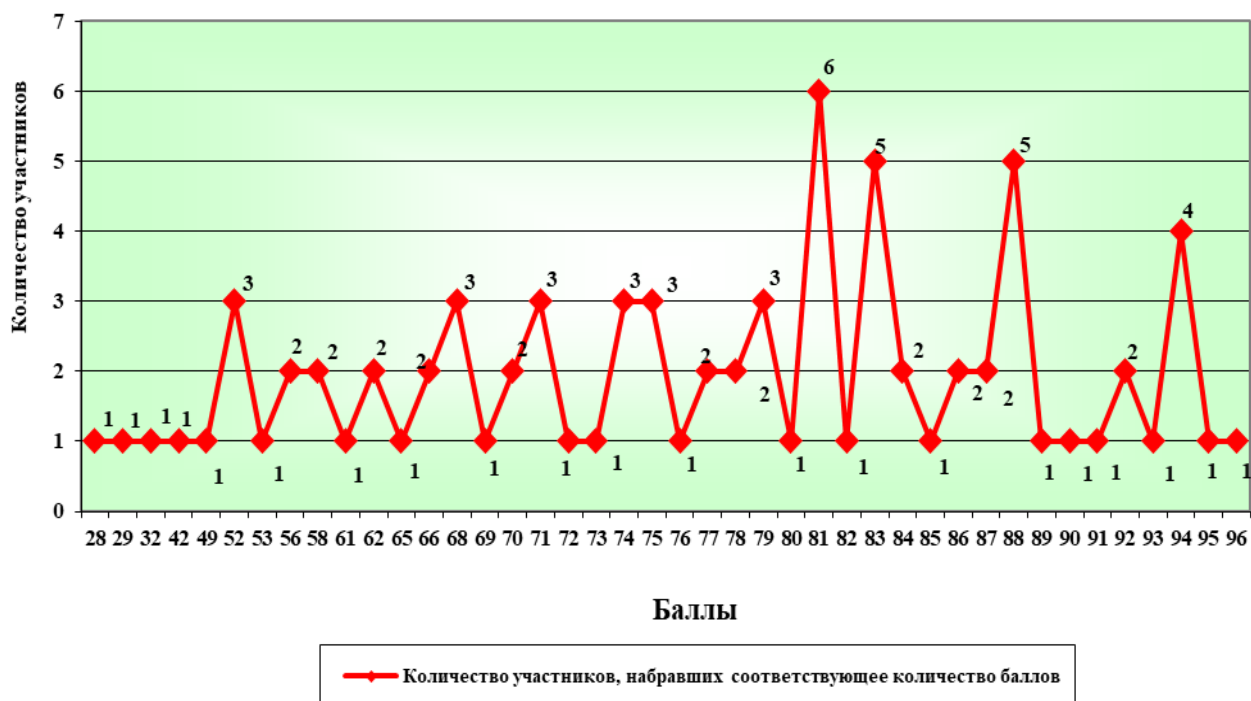
В 2020 году по сравнению с прошлым годом увеличилась доля участников ЕГЭ по данному предмету по г.о. Октябрьск, по м.р. Сызранский, по м.р. Шигонский доля уменьшилась.

Среди выпускников текущего года, участвующих в ЕГЭ по английскому языку, на протяжении трех лет преобладает доля девушек над долей юношей. В 2020 году доля девушек выше, чем доля юношей на 4,3 %.

Анализ количества участников по типам общеобразовательных организаций показал, что наибольшее количество выпускников сдавали английский язык в СОШ – 48 человек (5,4 % от общего количества выпускников текущего года); 33 человека – выпускники лицея и гимназии (3,7 %).

РАЗДЕЛ 2. ОСНОВНЫЕ РЕЗУЛЬТАТЫ ЕГЭ ПО ПРЕДМЕТУ

2.1. Диаграмма распределения тестовых баллов по предмету в 2020 г. (количество участников, получивших тот или иной тестовый балл)



2.11. Динамика результатов ЕГЭ по предмету за последние 3 года

Таблица 27

	Западное управление		
	2018 г.	2019 г.	2020 г.
Не преодолели минимального балла, %	-	-	-
Средний тестовый балл	73,8	77,5	74,8
Получили от 81 до 99 баллов, %	29,3	50	44,4
Получили 100 баллов, чел.	-	-	-

2.12. Результаты по группам участников экзамена с различным уровнем подготовки:

2.12.1. в разрезе категорий⁷ участников ЕГЭ

Таблица 28

	Выпускники текущего года, обучающиеся по программам СОО	Выпускники текущего года, обучающиеся по программам СПО	Выпускники прошлых лет	Участники ЕГЭ с ОВЗ
Количество/Доля участников, набравших балл ниже минимального	-	-	-	-
Количество/Доля участников, получивших тестовый балл от минимального балла до 60 баллов	13 / 15,5	-	-	1 / 1,2
Количество/Доля участников, получивших от 61 до 80 баллов	32 / 38,1	-	-	1 / 1,2
Количество/Доля участников, получивших от 81 до 99 баллов	36 / 42,8	-	3 / 3,6	1 / 1,2
Количество/Количество участников, получивших 100 баллов	-	-	-	-

2.12.2. в разрезе типа ОО⁸

Таблица 29

	Количество/Доля участников, получивших тестовый балл				Количество участников, получивших 100 баллов
	ниже минимального	от минимального до 60 баллов	от 61 до 80 баллов	от 81 до 99 баллов	
СОШ	-	9 / 11,1	19 / 23,5	20 / 24,7	-
Лицеи, гимназии	-	4 / 4,9	13 / 16	16 / 19,8	-

2.12.3. основные результаты ЕГЭ по предмету в сравнении по АТЕ

Таблица 30

№	Наименование АТЕ	Количество/Доля участников, получивших тестовый балл				Количество участников, получивших 100 баллов
		ниже минимального	от минимального до 60 баллов	от 61 до 80 баллов	от 81 до 99 баллов	
1.	г.о. Сызрань	-	11 / 13,6	28 / 34,6	31 / 38,3	-
2.	г.о. Октябрьск	-	1 / 1,2	2 / 2,5	3 / 3,7	-
3.	м.р. Сызранский	-	1 / 1,2	1 / 1,2	2 / 2,5	-

⁷ Перечень категорий ОО может быть дополнен с учетом специфики региональной системы образования

⁸ Перечень категорий ОО может быть дополнен с учетом специфики региональной системы образования

№	Наименование АТЕ	Количество/Доля участников, получивших тестовый балл				Количество участников, получивших 100 баллов
		ниже минимального	от минимального до 60 баллов	от 61 до 80 баллов	от 81 до 99 баллов	
4.	м.р. Шигонский	-	-	1 / 1,2	-	-

2.13. Выделение перечня ОО, продемонстрировавших наиболее высокие и низкие результаты ЕГЭ по предмету

2.13.1. перечень ОО, продемонстрировавших наиболее высокие результаты ЕГЭ по предмету

Выбирается⁹ от 5 до 15% от общего числа ОО в округе, в которых:

- о доля участников ЕГЭ, получивших от 81 до 100 баллов, имеет максимальные значения (по сравнению с другими ОО округа);

Примечание: при необходимости по отдельным предметам можно сравнивать и доли участников, получивших от 61 до 80 баллов.

- о доля участников ЕГЭ, не достигших минимального балла, имеет минимальные значения (по сравнению с другими ОО округа)

Таблица 31

№	Наименование ОО	Количество сдававших в ОО	Количество/Доля участников, получивших от 81 до 100 баллов	Количество/Доля участников, получивших от 61 до 80 баллов	Количество/Доля участников, не достигших минимального балла
1.	ГБОУ лицей г. Сызрани	13	7 / 53,8	6 / 46,15	0 / 0,0
2.	ГБОУ гимназия г. Сызрани	20	9 / 45,0	7 / 35,00	0 / 0,0

2.13.2. Перечень ОО, продемонстрировавших низкие результаты ЕГЭ по предмету

В ходе анализа не выявлены образовательные организации с низкими результатами.

2.13.3 ВЫВОДЫ о характере изменения результатов ЕГЭ по предмету

Динамика окружного среднего балла меняется следующим образом: средние баллы в 2020 году ниже значений 2019 года, но выше значений 2018 года. В 2020 году нет выпускников, набравших максимальные 100 баллов.

Данные таблицы 6 показывают, что выпускников текущего года, обучающихся по программам СОО, набравших балл ниже минимального по результатам ЕГЭ

⁹ Сравнение результатов по ОО проводится при условии количества участников экзамена от ОО не менее 10.

в 2020 году нет, все выпускники преодолели порог минимального тестового балла.

Сравнение результатов ЕГЭ по английскому языку с учётом типа образовательной организации позволяет сделать следующие выводы:

- доля участников, набравших балл ниже минимального, во всех типах образовательных организаций равна 0,0%
- доля участников, получивших тестовый балл от минимального до 60 баллов имеет не высокий показатель в организациях среднего общего образования – 11,1% (9 человек из 81 сдававших ЕГЭ по английскому языку выпускников текущего года), в лицее и гимназии эта доля составила 4,9% (4 человека);
- доля участников, получивших от 61 до 80 баллов, среди обучающихся организаций среднего общего образования составила 23,5% (19 человек), а вот среди обучающихся лицее и гимназии эта доля составила 16,0% (13 человек);
- доля участников, получивших от 81 до 99 баллов выше всего среди обучающихся общеобразовательных школ и составляет 24,7,% (20 человек), среди обучающихся лицее и гимназии 16 человек набрали такие высокие баллы, что составило 19,8%.
- 100 баллов из участников ЕГЭ по английскому языку не набрал никто.

Из таблицы 9 видно, что в образовательных организациях г.о. Сызрань доля участников, набравших балл от минимального до 60 баллов, составляет 13,6%, г.о. Октябрьск – 1,2%, в образовательных организациях м.р. Сызранский – 1,2%. В образовательных организациях г.о. Сызрань 34,6% участников получили от 61 до 80 баллов. В г.о. Октябрьск – 2,5%, в м.р. Сызранский – 1,2%, в м.р. Шигонский – 1,2% обучающихся получили баллы в данном диапазоне. Доля участников, получивших тестовый балл от 81 до 99 баллов следующий: г.о. Сызрань – 38,3%, г.о. Октябрьск – 3,7%, м.р. Сызранский – 2,5%. Количество участников, получивших 100 баллов во всех АТЕ равно 0,0%.

Сравнение результатов ЕГЭ по английскому языку по общеобразовательным организациям позволяет сделать следующие выводы:

-наиболее высокие результаты ЕГЭ по данному предмету продемонстрировали участники следующих общеобразовательных организаций, получившие от 81 до 100 баллов - ГБОУ лицей г.о. Сызрань (53,8%) и ГБОУ гимназия г.о. Сызрань (45,0%).

-образовательных организаций продемонстрировавших низкие результаты ЕГЭ по английскому языку не выявлено.

В целом приведенные данные говорят о достаточно высокой подготовке выпускников 11-х классов к ЕГЭ по английскому языку.

МАТЕМАТИКА

РАЗДЕЛ 1. ХАРАКТЕРИСТИКА УЧАСТНИКОВ ЕГЭ ПО УЧЕБНОМУ ПРЕДМЕТУ

1.16. Количество участников ЕГЭ по учебному предмету (за 3 года)

Таблица 32

2018		2019		2020	
Количество ВТГ- 901		Количество ВТГ- 871		Количество ВТГ- 890	
чел.	% от общего числа участников	чел.	% от общего числа участников	чел.	% от общего числа участников
630	69,9	570	65,4	614	69

1.17. Процентное соотношение юношей и девушек, участвующих в ЕГЭ

Таблица 33

Пол	2018		2019		2020	
	чел.	% от общего числа участников	чел.	% от общего числа участников	чел.	% от общего числа участников
Женский	291	32,3	277	31,8	273	30,7
Мужской	339	37,6	293	33,6	341	38,3

1.18. Количество участников ЕГЭ в округе по категориям

Таблица 34

Всего участников ЕГЭ по предмету	639
Из них:	614
выпускников текущего года, обучающихся по программам СОО	
выпускников текущего года, обучающихся по программам СПО	11
выпускников прошлых лет	14
участников с ограниченными возможностями здоровья	6

1.19. Количество участников ЕГЭ по типам ОО

Таблица 35

Всего ВТГ	614
Из них:	113
– выпускники лицеев и гимназий	
– выпускники СОШ	501

1.20. Количество участников ЕГЭ по предмету по АТЕ округа

Таблица 36

№ п/п	АТЕ	Количество участников ЕГЭ по учебному предмету	% от общего числа участников в округе
1.	г.о. Сызрань	487	54,7

2.	г.о. Октябрьск	40	4,5
3.	м.р. Сызранский	43	4,8
4.	м.р. Шигонский	44	4,9

1.6. Количество/Доля от общего числа участников в округе

Таблица 5.1

Год	Западное управление	г.о. Сызрань	г.о. Октябрьск	м.р. Сызранский	м.р. Шигонский
2018	630 / 69,9	494 / 54,8	47 / 5,2	46 / 5,1	43 / 4,8
2019	570 / 65,4	454 / 52,1	42 / 4,8	38 / 4,4	36 / 4,1
2020	614 / 69	487 / 54,7	40 / 4,5	43 / 4,8	44 / 4,9

3.7. Основные УМК по предмету, которые использовались в ОО в 2019-2020 учебном году.

Таблица 37

№ п/п	Название УМК	Примерный процент ОО, в которых использовался данный УМК
1	Атанасян Л.С., Бутузов В.Ф., Кадомцев С.Б. и др. Математика: алгебра и начала математического анализа, геометрия. Геометрия (базовый и углубленный уровни). 10-11 кл. – М.: Просвещение, 2016 г., 2017 г., 2018 г., 2019 г.	81
2	Ч. 1: Мордкович А.Г., Семенов П.В.; Ч. 2: Мордкович А.Г. и др., под ред. Мордковича А.Г. Математика: алгебра и начала математического анализа, геометрия. Алгебра и начала математического анализа (базовый и углубленный уровни) (в 2 частях). 11 кл. – М.: МНМОЗИНА, 2018 г., 2019 г.	40,5
3	Ч. 1: Мордкович А.Г., Семенов П.В.; Ч. 2: Мордкович А.Г. и др., под ред. Мордковича А.Г. Математика: алгебра и начала математического анализа, геометрия. Алгебра и начала математического анализа (базовый уровень) (в 2 частях). 10-11 кл. – М.: МНМОЗИНА, 2018 г., 2019 г.	32,4
4	Алимов Ш.А., Колягин Ю.М., Ткачева М.В. и др. Математика: алгебра и начала математического анализа, геометрия. Алгебра и начала математического анализа (базовый и углубленный уровни). 10-11 кл. – М.: Просвещение, 2016 г., 2017 г., 2018 г.	16,2
5	Никольский С.М., Потапов М.К., Решетников Н.Н. и др. Математика: алгебра и начала математического анализа, геометрия. Алгебра и начала математического анализа (базовый и углубленный уровни). 11 кл. – М.: Просвещение, 2018 г., 2019 г.	10,8
6	Погорелов А.В. Математика: алгебра и начала математического анализа, геометрия. Геометрия (базовый и углубленный уровни). 10-11 кл. – М.: Просвещение, 2018 г., 2019 г.	8,1

№ п/п	Название УМК	Примерный процент ОО, в которых использовался данный УМК
7	Бутузов В.Ф., Прасолов В.В. / Под ред. Садовниченко В.А. Математика: алгебра и начала математического анализа, геометрия. Геометрия (базовый и углубленный уровни). 10-11 кл. – М.: Просвещение, 2018 г.	5,4
8	Колягин Ю.М., Ткачева М.В., Федорова Н.Е. и др. Математика: алгебра и начала математического анализа, геометрия. Алгебра и начала математического анализа (базовый и углубленный уровни). 11 кл. – М.: Просвещение, 2018 г., 2019 г.	5,4
9	Смирнова И.М. Математика: алгебра и начала математического анализа, геометрия. Геометрия (базовый уровень). 10-11 кл. – М.: МНМОЗИНА, 2018 г.	2,7

* - процент высчитывался от общего количества ОО, реализующих образовательным программам среднего общего образования

Планируемые корректировки в выборе УМК и учебно-методической литературы (если запланированы)

В образовательных организациях Западного образовательного округа идет планомерная замена учебников и соответственно корректировка в выборе УМК и учебно-методической литературы в соответствии Федеральным перечнем учебников.

3.8. ВЫВОДЫ о характере изменения количества участников ЕГЭ по учебному предмету.

В ЕГЭ по математике (профильный уровень) в 2020 году приняли участие 639 человек, в том числе:

- 614 человек (96,1%) - выпускники текущего года, обучающиеся по программам среднего общего образования;
- 11 человек (1,7%) - выпускники, обучающиеся по программам среднего профессионального образования;
- 14 человек (2,2%) – выпускники прошлых лет.

В 2020 году отмечается динамика увеличения количества участников по предмету в целом - на 35 человек (2020 год – 639 чел., 2019 год – 604 чел.).

Выпускники текущего года первоначально выбирали уровень для сдачи экзамена по математике (базовый или профильный). Математику на базовом уровне планировали сдавать 301 человек, математику на профильном уровне -

633 человека. Математику базового уровня из числа предметов ЕГЭ в 2020 году исключили. 19 человек отказались сдавать ЕГЭ по математике профильного уровня, т.к. данный предмет не требовался для поступления в ВУЗ и результаты ЕГЭ по математике не влияли на получение аттестата о среднем общем образовании.

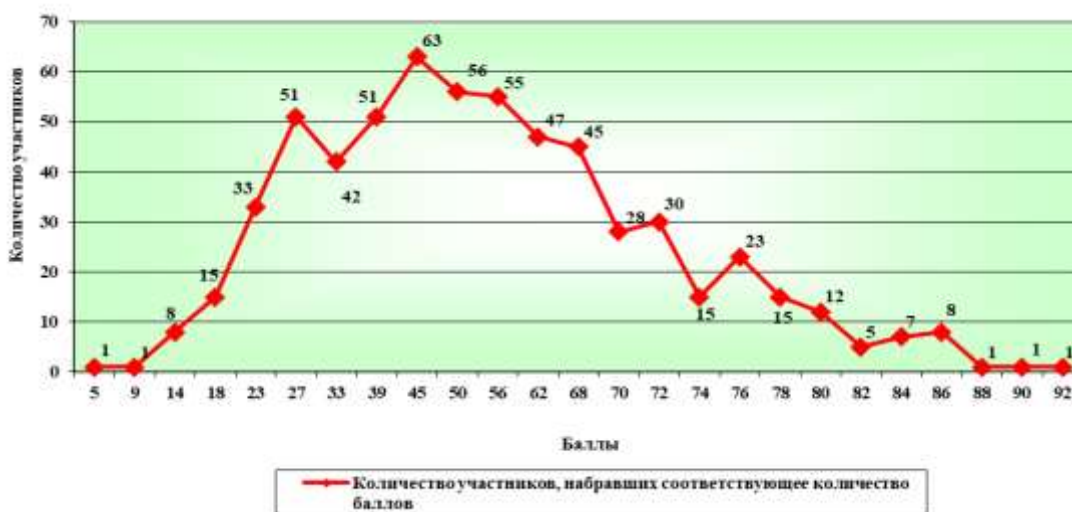
В 2020 году по сравнению с 2019 годом отмечается динамика увеличения доли выпускников текущего года в целом по Западному образовательному округу, в частности по г.о. Сызрань, м.р. Сызранский, м.р. Шигонский. По г.о. Октябрьск доля незначительно уменьшилась.

Среди выпускников текущего года, участвующих в ЕГЭ по математике (профильный уровень), на протяжении трех лет преобладает доля юношей над долей девушек. Так, в 2020 году доля юношей – участников ЕГЭ - выше, чем доля, девушек на 7,6 %.

Анализ количества участников по типам общеобразовательных организаций показал, что наибольшее количество выпускников сдавали математику профильного уровня в СОШ – 501 человек (56,3 % от общего количества выпускников текущего года); 113 человек – выпускники лицея и гимназии (12,7 %).

РАЗДЕЛ 2. ОСНОВНЫЕ РЕЗУЛЬТАТЫ ЕГЭ ПО ПРЕДМЕТУ

2.14. Диаграмма распределения тестовых баллов по предмету в 2020 г. (количество участников, получивших тот или иной тестовый балл)



2.15. Динамика результатов ЕГЭ по предмету за последние 3 года

Таблица 38

	Западное управление		
	2018 г.	2019 г.	2020 г.
Не преодолели минимального балла, %	5,6	1	9,4
Средний тестовый балл	48,1	57,9	51,6
Получили от 81 до 99 баллов, %	0,6	5,6	2,6
Получили 100 баллов, чел.	-	-	-

2.16. Результаты по группам участников экзамена с различным уровнем подготовки:

2.16.1. в разрезе категорий¹⁰ участников ЕГЭ

Таблица 39

	Выпускники текущего года, обучающиеся по программам СОО	Выпускники текущего года, обучающиеся по программам СПО	Выпускники прошлых лет	Участник и ЕГЭ с ОВЗ
Количество/Доля участников, набравших балл ниже минимального	58 / 9,1	8 / 1,2	2 / 0,3	2 / 0,3
Количество/Доля участников, получивших тестовый балл от минимального балла до 60 баллов	318 / 49,8	3 / 0,5	7 / 1,1	1 / 0,2
Количество/Доля участников, получивших от 61 до 80 баллов	215 / 33,6	-	5 / 0,8	3 / 0,5
Количество/Доля участников, получивших от 81 до 99 баллов	23 / 3,6	-	-	-
Количество/Доля участников, получивших 100 баллов	-	-	-	-

2.16.2. в разрезе типа ОО¹¹

Таблица 40

	Количество/Доля участников, получивших тестовый балл				Количество участников, получивших 100 баллов
	ниже минимального	от минимального до 60 баллов	от 61 до 80 баллов	от 81 до 99 баллов	
СОШ	53 / 8,6	269 / 43,8	165 / 26,9	14 / 2,3	-
Лицеи, гимназии	5 / 0,8	49 / 8	50 / 8,1	9 / 1,5	-

¹⁰ Перечень категорий ОО может быть дополнен с учетом специфики региональной системы образования

¹¹ Перечень категорий ОО может быть дополнен с учетом специфики региональной системы образования

2.16.3. основные результаты ЕГЭ по предмету в сравнении по АТЕ

Таблица 41

№	Наименование АТЕ	Количество/Доля участников, получивших тестовый балл				Количество участников, получивших 100 баллов
		ниже минимального	от минимального до 60 баллов	от 61 до 80 баллов	от 81 до 99 баллов	
1.	г.о. Сызрань	44 / 7,2	246 / 40,1	179 / 29,2	18 / 2,9	-
2.	г.о. Октябрьск	3 / 0,5	22 / 3,6	15 / 2,4	-	-
3.	м.р. Сызранский	8 / 1,3	23 / 3,7	9 / 1,5	3 / 0,5	-
4.	м.р. Шигонский	3 / 0,5	27 / 4,4	12 / 2	2 / 0,3	-

2.17. Выделение перечня ОО, продемонстрировавших наиболее высокие и низкие результаты ЕГЭ по предмету

2.17.1. перечень ОО, продемонстрировавших наиболее высокие результаты ЕГЭ по предмету

В ходе анализа не выявлены образовательные организации с высокими результатами.

2.17.2. перечень ОО, продемонстрировавших низкие результаты ЕГЭ по предмету

Выбирается¹² от 5 до 15% от общего числа ОО в округе, в которых:

- доля участников ЕГЭ, не достигших минимального балла, имеет максимальные значения (по сравнению с другими ОО округа);
- доля участников ЕГЭ, получивших от 61 до 100 баллов, имеет минимальные значения (по сравнению с другими ОО округа).

Таблица 11

№	Наименование ОО	Количество сдававших в ОО	Количество/Доля участников, не достигших минимального балла	Количество/Доля участников, получивших от 61 до 80 баллов	Количество/Доля участников, получивших от 81 до 100 баллов
1	ГБОУ СОШ №22 г. Сызрани	10	3/30,0	2/20,0	0/0,0
2	ГБОУ СОШ №6 г.о. Сызрань	23	5/21,7	6/26,1	1/4,3
3	ГБОУ СОШ №30 г.о. Сызрань	20	4/20,0	2/10,0	0/0,0
4	ГБОУ СОШ с. Троицкое	11	2/18,2	1/9,1	1/9,1
5	ГБОУ СОШ №9 «Центр образования» г.о. Октябрьск	13	2/15,4	3/23,1	0/0,0

¹² Сравнение результатов по ОО проводится при условии количества участников экзамена по предмету не менее 10.

В зону риска попала ГБОУ СОШ №19 г. Сызрани: доля высоких результатов (от 81 до 100) – 2,9%, доля, не достигших минимального балла – 14,3%.

2.18. ВЫВОДЫ о характере изменения результатов ЕГЭ по предмету (На основе приведенных в разделе показателей)

Проведенный сравнительный анализ основных результатов ЕГЭ по математике (профильный уровень) за последние три года позволил сделать **следующие выводы:**

- Не получили минимального балла (27 б.) в 2018 году – 35 человек (5,6 %), в 2019 году – 6 человек (1 %), в 2020 году – 58 человек (9,4 %). Таким образом, **динамика количества не преодолевших минимальный порог участников в текущем году резко увеличилась и составляет 9,1 % (58 чел.) от всех участников ЕГЭ по предмету (639 чел.) и 9,4 % (58 чел.) от выпускников текущего года, обучающихся по программам СОО (614 чел.);**
- Средний тестовый балл по результатам ЕГЭ по математике (профильный уровень) в 2018 году составил – 48,1 б., в 2019 году – 57,9 б., а в 2020 году – 51,6 б., то есть произошло ощутимое снижение: по сравнению с прошлым годом **средний тестовый балл уменьшился на 6,3 балла;**
- Получили от 81 до 99 баллов в 2018 году – 4 чел. (0,6 %), в 2019 году – 32 чел. (5,6 %), а в 2020 году – 23 чел. (3,7 %). Таким образом, **динамика участников экзамена, получивших самые высокие баллы, в текущем году снизилась и составляет 3,6 % (23 чел.) от всех участников ЕГЭ по предмету (639 чел.) и 3,7 % (23 чел.) от выпускников текущего года, обучающихся по программам СОО (614 чел.);**
- Количество участников ЕГЭ, получивших **100 баллов**, по сравнению с предыдущим годом, осталось без изменений и **равно нулю.**

Сравнение результатов ЕГЭ по математике (профильный уровень) участников с различным уровнем подготовки в 2020 году, с учетом категории участников ЕГЭ, показало:

- Доля участников ЕГЭ по математике, не преодолевших минимальный порог, среди выпускников текущего года, обучающихся по программам СОО, составила 9,1 % (58 чел.) от всех участников ЕГЭ по предмету; среди выпускников, обучающихся по программам СПО, данная доля составила 1,2 % (8 чел.); среди выпускников прошлых лет – 0,3 % (2 чел.); среди участников с ОВЗ – 0,3 % (2 чел.);
- Доля участников ЕГЭ по математике, получивших тестовый балл от минимального (27 б.) до 60 баллов, среди выпускников текущего года, обучающихся по программам СОО, составила 49,8 % (318 чел.) от всех участников ЕГЭ по предмету; среди выпускников, обучающихся по программам СПО, данная доля составила 0,5 % (3 чел.); среди выпускников прошлых лет – 1,1 % (7 чел.); среди участников с ОВЗ – 0,2 % (1 чел.);
- Доля участников ЕГЭ по математике, получивших тестовый балл от 61 до 80 баллов, среди выпускников текущего года, обучающихся по программам СОО, составила 33,6 % (215 чел.) от всех участников ЕГЭ по предмету; среди выпускников, обучающихся по программам СПО, – нет участников, получивших такие баллы; среди выпускников прошлых лет данная доля составила – 0,8 % (5 чел.); среди участников с ОВЗ – 0,5 % (3 чел.);
- Доля участников ЕГЭ по математике, получивших тестовый балл от 81 до 99 баллов, среди выпускников текущего года, обучающихся по программам СОО, составила 3,6 % (23 чел.) от всех участников ЕГЭ по предмету (639 чел.); выпускники других категорий не получили таких высоких результатов. Заметим, что и в прошлом году самые высокие баллы получили только выпускники текущего года, обучающиеся по программам СОО.

Сравнение результатов ЕГЭ по математике (профильный уровень) участников с различным уровнем подготовки в 2020 году, с учетом типа образовательной организации (ОО), показало, что:

- Доля участников ЕГЭ по математике, не преодолевших минимальный порог, среди выпускников СОШ составила 8,6 % (53 чел.), среди выпускников лицея и гимназии – 0,8 % (5 чел.) от выпускников текущего года, обучающихся по программам СОО (614 чел.);
- Доля участников ЕГЭ по математике, получивших тестовый балл от минимального (27 б.) до 60 баллов, среди выпускников СОШ составила 43,8 % (269 чел.), среди выпускников лицея и гимназии – 8 % (49 чел.) от выпускников текущего года, обучающихся по программам СОО (614 чел.);
- Доля участников ЕГЭ по математике, получивших тестовый балл от 61 до 80 баллов, среди выпускников СОШ составила 26,9 % (165 чел.), среди выпускников лицея и гимназии – 8,1 % (50 чел.) от выпускников текущего года, обучающихся по программам СОО (614 чел.);
- Доля участников ЕГЭ по математике, получивших тестовый балл от 81 до 99 баллов, среди выпускников СОШ составила 2,3 % (14 чел.), среди выпускников лицея и гимназии – 1,5 % (9 чел.) от выпускников текущего года, обучающихся по программам СОО (614 чел.).
- Заметим, что доли участников с различным уровнем подготовки (СОШ или лицей/гимназия), получивших те или иные тестовые баллы, остаются практически неизменными в течение последних трех лет.

Сравнение результатов ЕГЭ по математике участников с различным уровнем подготовки в 2020 году, **в сравнении по административно-территориальным единицам (АТЕ) округа**, показало, что:

- Во всех четырех АТЕ Западного образовательного округа есть участники, не преодолевшие минимальный порог: в г.о. Сызрань – 7,2 % (44 чел.); в г.о. Октябрьск – 0,5 % (3 чел.); в м.р. Сызранский – 1,3 % (8 чел.); в м.р. Шигонский – 0,5 % (3 чел.) от выпускников текущего года, обучающихся по программам СОО (614 чел.);
- Подавляющее большинство участников ЕГЭ по математике, получивших тестовый балл от минимального (27 б.) до 60 баллов, среди выпускников

г.о. Сызрань – 40,1 % (246 чел.), в г.о. Октябрьск эта доля в 11 раз меньше – 3,6 % (22 чел.), в м.р. Сызранский почти также – 3,7 % (23 чел.), в м.р. Шигонский – 4,4 % (27 чел.) от выпускников текущего года, обучающихся по программам СОО (614 чел.);

- Большинство участников ЕГЭ по математике, получивших тестовый балл от 61 до 80 баллов, также среди выпускников г.о. Сызрань – 29,2 % (179 чел.), в г.о. Октябрьск эта доля составляет – 2,4 % (15 чел.), в м.р. Сызранский – всего 1,5 % (9 чел.), в м.р. Шигонский – 2 % (12 чел.) от выпускников текущего года, обучающихся по программам СОО (614 чел.);
- Высокие тестовые баллы от 81 до 99 баллов смогли получить выпускники 11 классов г.о. Сызрань – 2,9 % (18 чел.), м.р. Сызранский – 0,5 % (3 чел.), м.р. Шигонский – 0,3 % (2 чел.).

Согласно анализу всех имеющихся данных, мы можем выделить **перечень ОО, продемонстрировавших наиболее высокие результаты ЕГЭ по предмету в округе.**

Таблица 12

Перечень ОО, продемонстрировавших наиболее высокие результаты ЕГЭ по математике (профильный уровень) в 2020 году

№	Наименование ОО	Средний балл	Количество участников, получивших от 81 до 100 баллов	Количество участников, не достигших минимального балла
1.	ГБОУ лицей г. Сызрани	57,9	8	4
2.	ГБОУ СОШ № 4 г.о. Сызрань	62,3	1	1
3.	ГБОУ СОШ № 2 г. Сызрани	58,8	2	2
4.	ГБОУ СОШ с. Усолье	74	1	0
5.	ГБОУ СОШ № 3 г.о. Октябрьск	66,2	0	0
6.	ЧОУ СОШ «Кристалл»	64,8	0	0

№	Наименование ОО	Средний балл	Количество участников, получивших от 81 до 100 баллов	Количество участников, не достигших минимального балла
7.	ГБОУ СОШ № 11 г.о. Октябрьск	60,2	0	0
8.	ГБОУ СОШ с. Новодевичье	58,3	0	0
9.	ГБОУ гимназия г. Сызрани	58,1	1	1

ФИЗИКА

РАЗДЕЛ 1. ХАРАКТЕРИСТИКА УЧАСТНИКОВ ЕГЭ ПО УЧЕБНОМУ ПРЕДМЕТУ

1.21. Количество участников ЕГЭ по учебному предмету (за 3 года)

Таблица 42

2018		2019		2020	
Количество ВТГ- 901		Количество ВТГ- 871		Количество ВТГ- 890	
чел.	% от общего числа участников	чел.	% от общего числа участников	чел.	% от общего числа участников
375	41,6	333	38,2	362	40,7

1.22. Процентное соотношение юношей и девушек, участвующих в ЕГЭ

Таблица 43

Пол	2018		2019		2020	
	чел.	% от общего числа участников	чел.	% от общего числа участников	чел.	% от общего числа участников
Женский	102	11,3	96	11	91	10,2
Мужской	273	30,3	237	27,2	271	30,4

1.23. Количество участников ЕГЭ в округе по категориям

Таблица 44

Всего участников ЕГЭ по предмету	380
Из них:	362
выпускников текущего года, обучающихся по программам СОО	
выпускников текущего года, обучающихся по программам СПО	7
выпускников прошлых лет	11
участников с ограниченными возможностями здоровья	2

1.24. Количество участников ЕГЭ по типам ОО

Таблица 45

Всего ВТГ	362
Из них:	
– выпускники лицеев и гимназий	60
– выпускники СОШ	302

1.25. Количество участников ЕГЭ по предмету по АТЕ округа

Таблица 46

№	АТЕ	Количество участников ЕГЭ	% от общего числа
---	-----	---------------------------	-------------------

п/п		по учебному предмету	участников в округе
1.	г.о. Сызрань	289	32,5
2.	г.о. Октябрьск	27	3
3.	м.р. Сызранский	20	2,2
4.	м.р. Шигонский	26	2,9

1.6. Количество/Доля от общего числа участников в округе

Таблица 5.1

Год	Западное управление	г.о. Сызрань	г.о. Октябрьск	м.р. Сызранский	м.р. Шигонский
2018	375 / 41,6	307 / 34,1	27 / 3	24 / 2,7	17 / 1,9
2019	333 / 38,2	262 / 30,1	26 / 3	21 / 2,4	24 / 2,8
2020	362 / 40,6	289 / 32,5	27 / 3	20 / 2,2	26 / 2,9

4.7. Основные УМК по предмету, которые использовались в ОО в 2019-2020 учебном году.

Таблица 47

№ п/п	Название УМК	Примерный процент ОО, в которых использовался данный УМК
1	Мякишев Г.Я., Буховцев Б.Б., Сотский Н.Н. / Под ред. Парфентьевой Н.А. Физика (базовый и углубленный уровень). 11 кл. – М.: Просвещение, 2016 г., 2017 г., 2018 г.	43,2
2	Мякишев Г.Я., Буховцев Б.Б., Чаругин В.М. / Под ред. Парфентьевой Н.А. Физика (углубленный и базовый уровень). 11 кл. – М.: Просвещение, 2018 г., 2019 г.	24,3
3	Касьянов В.А. Физика (углубленный уровень). 11 кл. – М.: ДРОФА, 2018 г., 2019 г.	10,8
4	Касьянов В.А. Физика (базовый уровень). 11 кл. – М.: ДРОФА, 2018 г.	8,1
5	Мякишев Г.Я., Петрова М.А. и др. Физика (базовый уровень). 11 кл. – М.: ДРОФА, 2016 г.	5,4
6	Генденштейн Л.Э., Булатова А.А., Корнильев И.Н., Кошкина А.В.; под редакцией Орлова В.А. Физика (базовый и углубленный уровни) (в 2 частях). 11 кл. – М.: БИНОМ. Лаборатория знаний, 2018 г.	2,7
7	Мякишев Г.Я., Петрова М.А., Угольников О.С. и др. Физика (базовый уровень). 11 кл. – М.: ДРОФА, 2018 г.	2,7
8	Кабардин О.Ф., Глазунов А.Т., Орлов В.А. и др. / Под ред. Пинского А.А., Кабардина О.Ф. Физика (углубленный уровень), 11 кл. – М.: Просвещение, 2019 г.	2,7
9	Тихомирова С.А., Яворский Б.М. Физика (базовый и углубленный уровни) 11 кл. – М.: МНМОЗИНА, 2016 г.	2,7
10	Генденштейн Л.Э., Дик Ю.И. / под ред. Орлова В.А. Физика (базовый и углубленный уровни) 11 кл. – М.: МНМОЗИНА, 2016 г.	2,7

* - процент высчитывался от общего количества ОО, реализующих образовательным программам среднего общего образования

Планируемые корректировки в выборе УМК и учебно-методической литературы (если запланированы)

В образовательных организациях Западного образовательного округа идет планомерная замена учебников и соответственно корректировка в выборе УМК и учебно-методической литературы в соответствии с Федеральным перечнем учебников.

4.8. ВЫВОДЫ о характере изменения количества участников ЕГЭ по учебному предмету.

В ЕГЭ по физике в 2020 году приняли участие 380 человек, в том числе:

- 362 человека (95,3%) - выпускники текущего года, обучающиеся по программам среднего общего образования;

7 человек (1,8%) – выпускники, обучающиеся по программам среднего профессионального образования;

11 человек (2,9%) – выпускники прошлых лет.

В 2020 году отмечается динамика увеличения количества участников по предмету в целом - на 29 человек (2020 год – 380 чел., 2019 год – 351 чел.).

На протяжении трех лет наблюдается незначительное уменьшение доли выпускников текущего года, участвующих в ЕГЭ по физике по м.р. Сызранский. По г.о. Октябрьск доля выпускников текущего года по данному предмету не изменялась.

В 2020 году по сравнению с прошлым годом увеличилась доля выпускников текущего года по данному предмету по Западному образовательному округу, в частности по г.о. Сызрань и м.р. Шигонский.

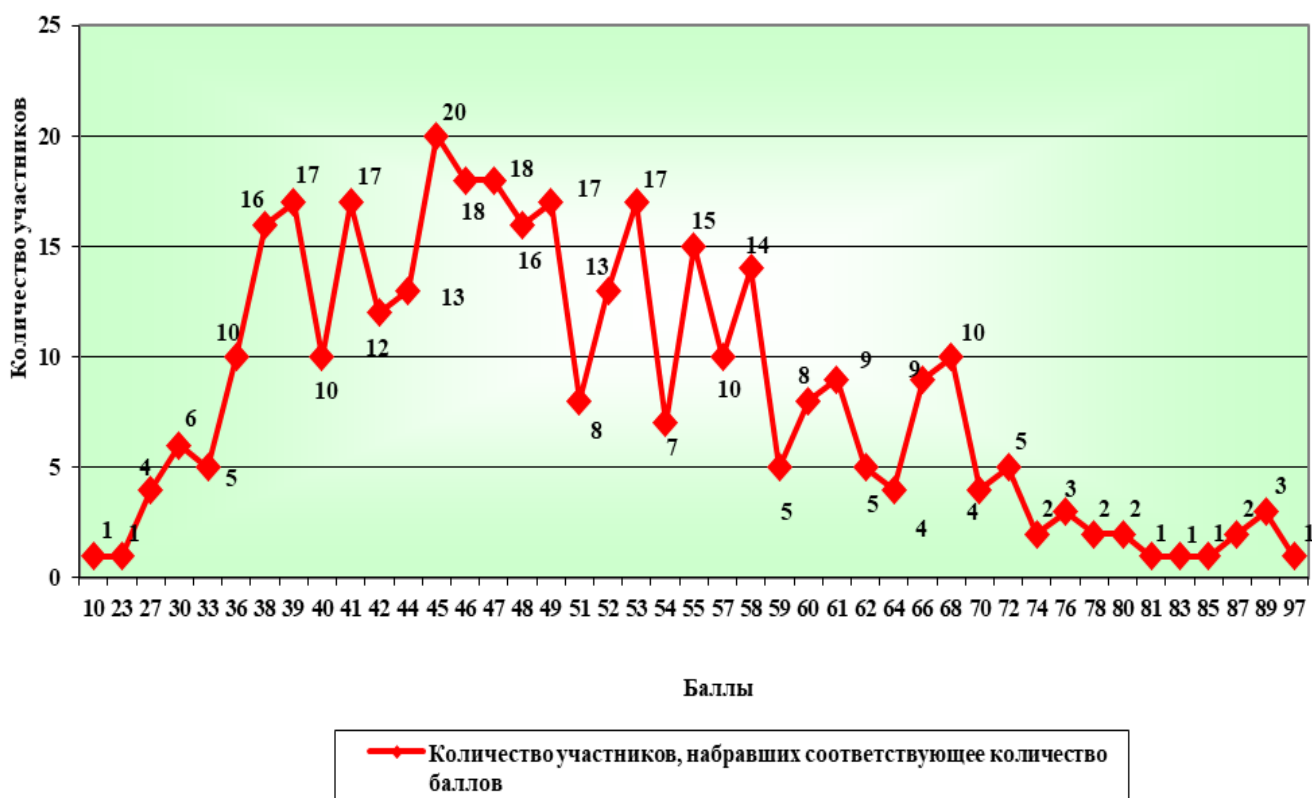
Среди выпускников текущего года, участвующих в ЕГЭ по физике, на протяжении трех лет преобладает доля юношей над долей девушек. Так, в 2020 году, доля юношей – участников ЕГЭ - выше, чем доля девушек, на 20,2%.

Анализ количества участников по типам общеобразовательных организаций показал, что наибольшее количество выпускников сдавали физику в СОШ – 302

человека (33,9 % от общего количества выпускников текущего года); 60 человек – выпускники лицея и гимназии (6,7 %).

РАЗДЕЛ 2. ОСНОВНЫЕ РЕЗУЛЬТАТЫ ЕГЭ ПО ПРЕДМЕТУ

2.19. Диаграмма распределения тестовых баллов по предмету в 2020 г. (количество участников, получивших тот или иной тестовый балл)



2.20. Динамика результатов ЕГЭ по предмету за последние 3 года

Таблица 48

	Западное управление		
	2018 г.	2019 г.	2020 г.
Не преодолели минимального балла, %	8	5,4	4,7
Средний тестовый балл	49,6	52,6	50,6
Получили от 81 до 99 баллов, %	2,7	4,8	2,5
Получили 100 баллов, чел.	-	-	-

2.21. Результаты по группам участников экзамена с различным уровнем подготовки:

2.21.1. в разрезе категорий¹³ участников ЕГЭ

Таблица 49

	Выпускники текущего года, обучающиеся по программам СОО	Выпускники текущего года, обучающиеся по программам СПО	Выпускники прошлых лет	Участники ЕГЭ с ОВЗ
Количество/Доля участников, набравших балл ниже минимального	17 / 4,5	2 / 0,5	-	-
Количество/Доля участников, получивших тестовый балл от минимального балла до 60 баллов	281 / 73,9	5 / 1,3	10 / 2,6	2 / 0,5
Количество/Доля участников, получивших от 61 до 80 баллов	55 / 14,5	-	-	1 / 0,3
Количество/Доля участников, получивших от 81 до 99 баллов	9 / 2,4	-	1 / 0,3	-
Количество/Доля участников, получивших 100 баллов	-	-	-	-

2.21.2. в разрезе типа ОО¹⁴

Таблица 50

	Количество/Доля участников, получивших тестовый балл				Количество участников, получивших 100 баллов
	ниже минимального	от минимального до 60 баллов	от 61 до 80 баллов	от 81 до 99 баллов	
СОШ	17 / 4,7	239 / 66	39 / 10,8	7 / 1,9	-
Лицеи, гимназии	-	42 / 11,6	16 / 4,4	2 / 0,6	-

2.21.3. основные результаты ЕГЭ по предмету в сравнении по АТЕ

Таблица 51

№	Наименование АТЕ	Количество/Доля участников, получивших тестовый балл				Количество участников, получивших 100 баллов
		ниже минимального	от минимального до 60 баллов	от 61 до 80 баллов	от 81 до 99 баллов	
1.	г.о. Сызрань	16 / 4,4	220 / 60,8	46 / 12,7	7 / 1,9	-
2.	г.о. Октябрьск	-	24 / 6,6	3 / 0,8	-	-
3.	м.р. Сызранский	1 / 0,3	16 / 4,4	1 / 0,3	2 / 0,6	-
4.	м.р. Шигонский	-	21 / 5,8	5 / 1,4	-	-

¹³ Перечень категорий ОО может быть дополнен с учетом специфики региональной системы образования

¹⁴ Перечень категорий ОО может быть дополнен с учетом специфики региональной системы образования

2.22. Выделение перечня ОО, продемонстрировавших наиболее высокие и низкие результаты ЕГЭ по предмету

2.22.1. перечень ОО, продемонстрировавших наиболее высокие результаты ЕГЭ по предмету

Выбирается¹⁵ от 5 до 15% от общего числа ОО в округе, в которых:

- доля участников ЕГЭ, получивших от 81 до 100 баллов, имеет максимальные значения (по сравнению с другими ОО округа);

Примечание: при необходимости по отдельным предметам можно сравнивать и доли участников, получивших от 61 до 80 баллов.

- доля участников ЕГЭ, не достигших минимального балла, имеет минимальные значения (по сравнению с другими ОО округа)

Таблица 52

№	Наименование ОО	Количество сдававших в ОО	Количество/Доля участников, получивших от 81 до 100 баллов	Количество/Доля участников, получивших от 61 до 80 баллов	Количество/Доля участников, не достигших минимального балла
1.	ГБОУ гимназия г. Сызрани	14	1 / 7,1	2 / 14,3	0 / 0,0
2.	ГБОУ СОШ №4 г.о. Сызрань	18	1 / 5,6	6 / 33,3	0 / 0,0

2.22.2. перечень ОО, продемонстрировавших низкие результаты ЕГЭ по предмету

Выбирается¹⁶ от 5 до 15% от общего числа ОО в округе, в которых:

- доля участников ЕГЭ, не достигших минимального балла, имеет максимальные значения (по сравнению с другими ОО округа);
- доля участников ЕГЭ, получивших от 61 до 100 баллов, имеет минимальные значения (по сравнению с другими ОО округа).

Таблица 532

№	Наименование ОО	Количество сдававших в ОО	Количество/Доля участников, не достигших минимального балла	Количество/Доля участников, получивших от 61 до 80 баллов	Количество/Доля участников, получивших от 81 до 100 баллов
1.	ГБОУ СОШ №5 г. Сызрани	13	4 / 30,8	0 / 0,0	0 / 0,0
2.	ГБОУ СОШ №33 г. Сызрани	20	2 / 10,0	2 / 10,0	1 / 5,0
3.	ГБОУ СОШ №3 г. Сызрани	11	1 / 9,1	1 / 9,1	0 / 0,0
4.	ГБОУ СОШ №19 г. Сызрани	25	2 / 8,0	3 / 12,0	0 / 0,0

¹⁵ Сравнение результатов по ОО проводится при условии количества участников экзамена от ОО не менее 10.

¹⁶ Сравнение результатов по ОО проводится при условии количества участников экзамена по предмету не менее 10.

№	Наименование ОО	Количество сдававших в ОО	Количество/ Доля участников, не достигших минимального балла	Количество/Доля участников, получивших от 61 до 80 баллов	Количество/Доля участников, получивших от 81 до 100 баллов
5.	ГБОУ СОШ №30 г.о. Сызрань	13	1 / 7,7	1 / 7,7	0 / 0,0

В зону риска попали ГБОУ СОШ № 6 г.о. Сызрань, ГБОУ СОШ № 14 «Центр образования» г.о. Сызрань: одинаковая доля участников ЕГЭ, получивших высокие баллы (от 81 до 100) и доля участников, не достигших минимального балла: ГБОУ СОШ № 6 г.о. Сызрань - 5,6 %, ГБОУ СОШ № 14 «Центр образования» г.о. Сызрань – 5 %.

2.23. ВЫВОДЫ о характере изменения результатов ЕГЭ по предмету

(На основе приведенных в разделе показателей)

Проведенный сравнительный анализ основных результатов ЕГЭ по физике за последние три года позволил сделать **следующие выводы:**

- Не получили минимального балла (36 б.) в 2018 году – 30 человек (8 %), в 2019 году – 18 человек (5,4 %), в 2020 году – 17 человек (4,7 %). Таким образом, **динамика количества не преодолевших минимальный порог участников в текущем году снова снизилась и составляет 4,5 % (17 чел.) от всех участников ЕГЭ по предмету (380 чел.) и 4,7 % (17 чел.) от выпускников текущего года, обучающихся по программам СОО (362 чел.);**
- Средний тестовый балл по предмету в 2018 году составил – 49,6 б., в 2019 году - 52,6 б., а в 2020 году - 50,6 б., то есть по сравнению с прошлым годом **средний тестовый балл уменьшился на 2 балла;**
- Получили от 81 до 99 баллов в 2018 году – 10 чел. (2,7 %), в 2019 году – 16 чел. (4,8 %), а в 2020 году – 9 чел. (2,5 %). Таким образом, **динамика участников экзамена, получивших высокие баллы, в текущем году снизилась и составляет 2,4 % (9 чел.) от всех участников ЕГЭ по**

предмету (380 чел.) и **2,5 %** (9 чел.) от выпускников текущего года, обучающихся по программам СОО (362 чел.);

- Количество участников ЕГЭ, получивших **100 баллов**, по сравнению с предыдущим годом, осталось без изменений и **равно нулю**.

Сравнение результатов ЕГЭ по физике участников с различным уровнем подготовки в 2020 году, **с учетом категории участников ЕГЭ**, показало:

- Доля участников ЕГЭ по физике, не преодолевших минимальный порог, среди выпускников текущего года, обучающихся по программам СОО, составила 4,5 % (17 чел.) от всех участников ЕГЭ по предмету; среди выпускников, обучающихся по программам СПО, данная доля составила 0,5 % (2 чел.);
- Доля участников ЕГЭ по физике, получивших тестовый балл от минимального (36 б.) до 60 баллов, среди выпускников текущего года, обучающихся по программам СОО, составила 73,9 % (281 чел.) от всех участников ЕГЭ по предмету; среди выпускников, обучающихся по программам СПО, данная доля составила 1,3 % (5 чел.); среди выпускников прошлых лет – 2,6 % (10 чел.); среди участников с ОВЗ – 0,5 % (2 чел.);
- Доля участников ЕГЭ по физике, получивших тестовый балл от 61 до 80 баллов, среди выпускников текущего года, обучающихся по программам СОО, составила 14,5 % (55 чел.) от всех участников ЕГЭ по предмету; среди участников с ОВЗ – 0,3 % (1 чел.);
- Доля участников ЕГЭ по физике, получивших высокий тестовый балл от 81 до 99 баллов, среди выпускников текущего года, обучающихся по программам СОО, составила 2,4 % (9 чел.) от всех участников ЕГЭ по предмету; среди выпускников прошлых лет – 0,3 % (1 чел.) от всех участников ЕГЭ по предмету (380 чел.).

Сравнение результатов ЕГЭ по физике участников с различным уровнем подготовки в 2020 году, с учетом типа образовательной организации, показало, что:

- Доля участников ЕГЭ по физике, не преодолевших минимальный порог, среди выпускников СОШ составила 4,7 % (17 чел.), среди выпускников лицея и гимназии – 0 % (0 чел.) от выпускников текущего года, обучающихся по программам СОО (362 чел.);
- Доля участников ЕГЭ по физике, получивших тестовый балл от минимального (36 б.) до 60 баллов, среди выпускников СОШ составила 66 % (239 чел.), среди выпускников лицея и гимназии – 11,6 % (42 чел.) от выпускников текущего года, обучающихся по программам СОО (362 чел.);
- Доля участников ЕГЭ по физике, получивших тестовый балл от 61 до 80 баллов, среди выпускников СОШ составила 10,8 % (39 чел.), среди выпускников лицея и гимназии – 4,4 % (16 чел.) от выпускников текущего года, обучающихся по программам СОО (362 чел.);
- Доля участников ЕГЭ по физике, получивших тестовый балл от 81 до 99 баллов, среди выпускников СОШ составила 1,9 % (7 чел.), среди выпускников лицея и гимназии – 0,6 % (2 чел.) от выпускников текущего года, обучающихся по программам СОО (362 чел.).

Сравнение результатов ЕГЭ по физике участников с различным уровнем подготовки в 2020 году, в сравнении по АТЕ, показало, что:

- В двух из четырех АТЕ Западного образовательного округа есть участники, не преодолевшие минимальный порог (36 б.): в г.о. Сызрань – это 4,4 % (16 чел.), а в м.р. Сызранский – 0,3 % (1 чел.) от выпускников текущего года, обучающихся по программам СОО (362 чел.);
- Во всех четырех АТЕ Западного образовательного округа есть участники ЕГЭ по физике, получившие тестовый балл от минимального (36 б.) до 60 баллов: среди выпускников г.о. Сызрань их подавляющее большинство – 60,8 % (220 чел.), в г.о. Октябрьск эта доля – 6,6 % (24 чел.), в м.р.

Сызранский – 4,4 % (16 чел.), в м.р. Шигонский – 5,8 % (21 чел.) от выпускников текущего года, обучающихся по программам СОО (362 чел.);

- Большинство участников ЕГЭ по физике, получивших тестовый балл от 61 до 80 баллов, также среди выпускников г.о. Сызрань – 12,7 % (46 чел.), в г.о. Октябрьск эта доля – 0,8 % (3 чел.), в м.р. Сызранский – всего 0,3 % (1 чел.), в м.р. Шигонский – 1,4 % (5 чел.) от выпускников текущего года, обучающихся по программам СОО (362 чел.);
- Высокие тестовые баллы от 81 до 99 баллов смогли получить только выпускники 11 классов г.о. Сызрань – 1,9 % (7 чел.) и м.р. Сызранский – 0,6 % (2 чел.).

Проанализировав все имеющиеся данные, мы можем выделить **перечень ОО, продемонстрировавших наиболее высокие результаты ЕГЭ по предмету в округе.**

Таблица 13

Перечень ОО, продемонстрировавших наиболее высокие результаты ЕГЭ по физике в 2020 году

№	Наименование ОО	Средний балл	Количество участников, получивших от 81 до 100 баллов	Количество участников, не достигших минимального балла
1	ГБОУ СОШ с. Троицкое	87	1	0
2	ГБОУ СОШ «Центр образования» пос. Варламово	60,3	1	0
3	ГБОУ СОШ № 4 г.о. Сызрань	58,8	1	0
4	ГБОУ лицей г. Сызрани	55,2	1	0
5	ГБОУ гимназия г. Сызрани	54,7	1	0
6	ГБОУ СОШ с. Усолье	78	0	0
7	ГБОУ СОШ № 3 г.о. Октябрьск	74	0	0
8	ГБОУ СОШ с. Новодевичье	60	0	0
9	ЧОУ СОШ «Кристалл» г. Сызрани	55,8	0	0

ИНФОРМАТИКА

РАЗДЕЛ 1. ХАРАКТЕРИСТИКА УЧАСТНИКОВ ЕГЭ ПО УЧЕБНОМУ ПРЕДМЕТУ

1.26. Количество участников ЕГЭ по учебному предмету (за 3 года)

Таблица 54

2018		2019		2020	
Количество ВТГ- 901		Количество ВТГ- 871		Количество ВТГ- 890	
чел.	% от общего числа участников	чел.	% от общего числа участников	чел.	% от общего числа участников
31	3,4	28	3,2	34	3,8

1.27. Процентное соотношение юношей и девушек, участвующих в ЕГЭ

Таблица 55

Пол	2018		2019		2020	
	чел.	% от общего числа участников	чел.	% от общего числа участников	чел.	% от общего числа участников
Женский	9	1	6	0,7	14	1,6
Мужской	22	2,4	22	2,5	20	2,2

1.28. Количество участников ЕГЭ в округе по категориям

Таблица 56

Всего участников ЕГЭ по предмету	35
Из них:	
выпускников текущего года, обучающихся по программам СОО	34
выпускников текущего года, обучающихся по программам СПО	-
выпускников прошлых лет	1
участников с ограниченными возможностями здоровья	1

1.29. Количество участников ЕГЭ по типам ОО

Таблица 57

Всего ВТГ	34
Из них:	
– выпускники лицеев и гимназий	11
– выпускники СОШ	23

1.30. Количество участников ЕГЭ по предмету по АТЕ округа

Таблица 58

№ п/п	АТЕ	Количество участников ЕГЭ по учебному предмету	% от общего числа участников в округе
1.	г.о. Сызрань	33	3,7

2.	г.о. Октябрьск	-	-
3.	м.р. Сызранский	1	0,1
4.	м.р. Шигонский	-	-

1.6. Количество/Доля от общего числа участников в округе

Таблица 5.1

Год	Западное управление	г.о. Сызрань	г.о. Октябрьск	м.р. Сызранский	м.р. Шигонский
2018	31 / 3,4	28 / 3,1	2 / 0,2	-	1 / 0,1
2019	28 / 3,2	26 / 3	-	1 / 0,1	1 / 0,1
2020	34 / 3,8	33 / 3,7	-	1 / 0,1	-

5.7. Основные УМК по предмету, которые использовались в ОО в 2019-2020 учебном году

Таблица 59

№ п/п	Название УМК	Примерный процент ОО, в которых использовался данный УМК
1	Угринович Н.Д. Информатика (базовый уровень). 11 кл. – М.: БИНОМ. Лаборатория знаний, 2018 г., 2019 г.	18,9
2	Семакин И.Г., Хеннер Е.К., Шеина Т.Ю. Информатика (базовый уровень). 11 кл. – М.: БИНОМ. Лаборатория знаний, 2018 г., 2019 г.	10,8
3	Семакин И.Г., Хеннер Е.К. Информатика (углубленный уровень) (в 2 частях). 11 кл. – М.: БИНОМ. Лаборатория знаний, 2018 г.	5,4
4	Поляков К.Ю., Еремин Е.А. Информатика (базовый и углубленный уровни) (в 2 частях). 11 кл. – М.: БИНОМ. Лаборатория знаний, 2018 г.	2,7

* - процент высчитывался от общего количества ОО, реализующих образовательным программам среднего общего образования

Планируемые корректировки в выборе УМК и учебно-методической литературы (если запланированы)

В образовательных организациях Западного образовательного округа идет планомерная замена учебников и соответственно корректировка в выборе УМК и учебно-методической литературы в соответствии Федеральным перечнем учебников.

5.8. ВЫВОДЫ о характере изменения количества участников ЕГЭ по учебному предмету.

В ЕГЭ по информатике и ИКТ в 2020 году приняли участие 35 человек в том числе:

- 34 человека (97,1%) - выпускники текущего года, обучающиеся по программам среднего общего образования;

- 1 человек (2,9%) – выпускник прошлых лет.

В 2020 году отмечается незначительная динамика увеличения количества участников по предмету в целом - на 4 человека (2020 год – 34 чел., 2019 год – 30 чел.).

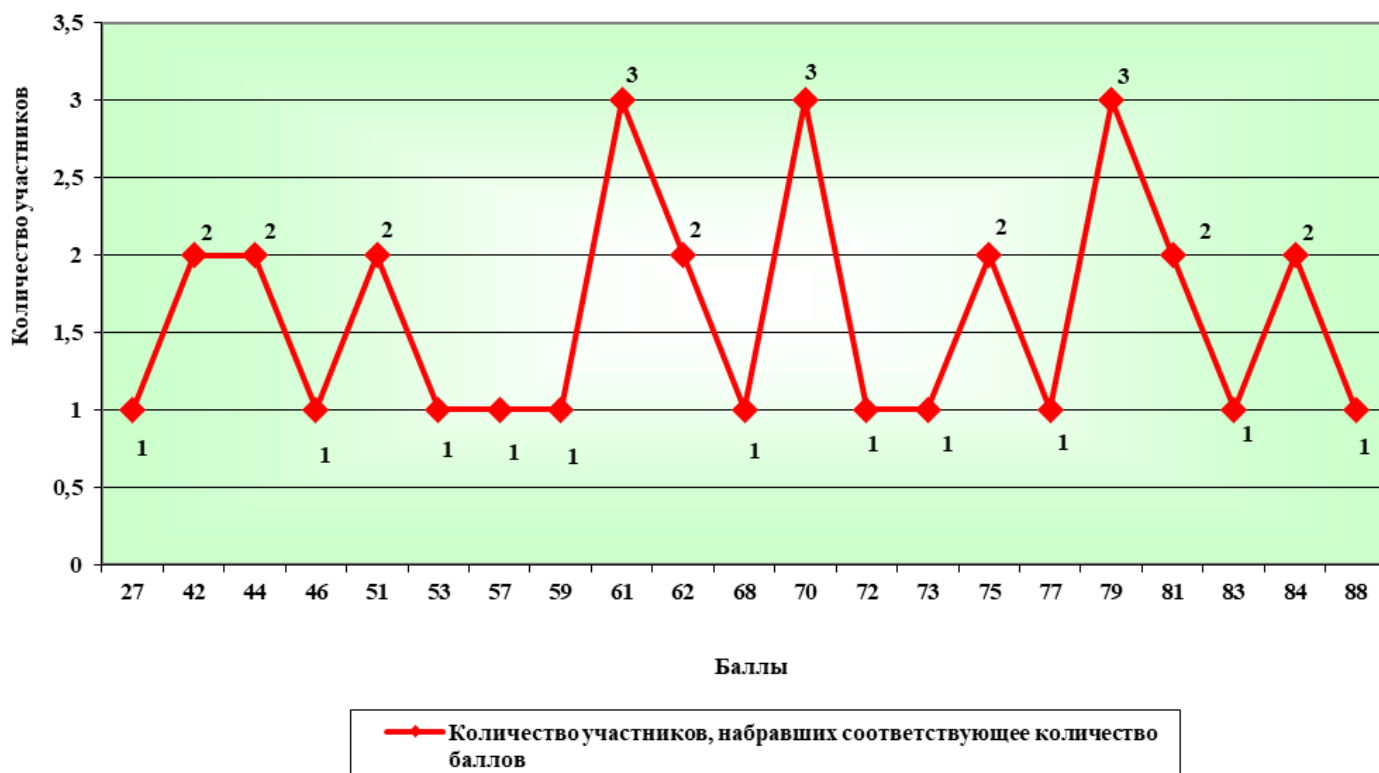
Доля выпускников текущего года, участвовавших в ЕГЭ по информатике и ИКТ в 2020 году, незначительно увеличилась по Западному образовательному округу, в частности по г.о. Сызрани. Доля участников по м.р. Сызранский осталась на прежнем уровне. Выпускники текущего года г.о. Октябрьск не принимали участие в ЕГЭ по информатике и ИКТ на протяжении двух последних лет, выпускники текущего года м.р. Шигонский в 2020 году не участвовали в ЕГЭ по данному предмету.

Среди выпускников текущего года, участвующих в ЕГЭ по информатике и ИКТ, на протяжении трех лет преобладает доля юношей над долей девушек. В 2020 году доля юношей выше, чем доля девушек на 0,6 %.

Анализ количества участников по типам общеобразовательных организаций показал, что наибольшее количество выпускников сдавали информатику и ИКТ в СОШ – 23 человека (2,6% от общего количества выпускников текущего года); 11 человек – выпускники лицея и гимназии (1,2%).

РАЗДЕЛ 2. ОСНОВНЫЕ РЕЗУЛЬТАТЫ ЕГЭ ПО ПРЕДМЕТУ

2.24. Диаграмма распределения тестовых баллов по предмету в 2020 г. (количество участников, получивших тот или иной тестовый балл)



2.25. Динамика результатов ЕГЭ по предмету за последние 3 года

Таблица 60

	Западное управление		
	2018 г.	2019 г.	2020 г.
Не преодолели минимального балла, %	12,9	10,7	3
Средний тестовый балл	55,03	61,4	65
Получили от 81 до 99 баллов, %	9,7	10,7	17,6
Получили 100 баллов, чел.	-	-	-

2.26. Результаты по группам участников экзамена с различным уровнем подготовки:

2.26.1. в разрезе категорий¹⁷ участников ЕГЭ

Таблица 61

	Выпускники текущего года, обучающиеся по программам СОО	Выпускники текущего года, обучающиеся по программам СПО	Выпускники прошлых лет	Участники ЕГЭ с ОВЗ
Количество/Доля участников, набравших балл ниже минимального	1 / 2,9	-	-	-
Количество/Доля участников, получивших тестовый балл от минимального балла до 60 баллов	10 / 28,6	-	-	-
Количество/Доля участников, получивших от 61 до 80 баллов	17 / 48,6	-	1 / 2,9	1 / 2,9
Количество/Доля участников, получивших от 81 до 99 баллов	6 / 17	-	-	-
Количество/Доля участников, получивших 100 баллов	-	-	-	-

2.26.2. в разрезе типа ОО¹⁸

Таблица 62

	Количество/Доля участников, получивших тестовый балл				Количество участников, получивших 100 баллов
	ниже минимального	от минимального до 60 баллов	от 61 до 80 баллов	от 81 до 99 баллов	
СОШ	-	6 / 17,6	12 / 35,3	5 / 14,7	-
Лицеи, гимназии	1 / 3	4 / 11,7	5 / 14,7	1 / 3	-

2.26.3. основные результаты ЕГЭ по предмету в сравнении по АТЕ

Таблица 63

№	Наименование АТЕ	Количество/Доля участников, получивших тестовый балл				Количество участников, получивших 100 баллов
		ниже минимального	от минимального до 60 баллов	от 61 до 80 баллов	от 81 до 99 баллов	
1.	г.о. Сызрань	1 / 3	10 / 29,3	17 / 50	5 / 14,7	-
2.	г.о. Октябрьск	-	-	-	-	-
3.	м.р. Сызранский	-	-	-	1 / 3	-
4.	м.р. Шигонский	-	-	-	-	-

¹⁷ Перечень категорий ОО может быть дополнен с учетом специфики региональной системы образования

¹⁸ Перечень категорий ОО может быть дополнен с учетом специфики региональной системы образования

2.27. Выделение перечня ОО, продемонстрировавших наиболее высокие и низкие результаты ЕГЭ по предмету

2.27.1. Перечень ОО, продемонстрировавших наиболее высокие результаты ЕГЭ по предмету

Выбирается¹⁹ от 5 до 15% от общего числа ОО в округе, в которых:

- доля участников ЕГЭ, получивших от 81 до 100 баллов, имеет максимальные значения (по сравнению с другими ОО округа);

Примечание: при необходимости по отдельным предметам можно сравнивать и доли участников, получивших от 61 до 80 баллов.

- доля участников ЕГЭ, не достигших минимального балла, имеет минимальные значения (по сравнению с другими ОО округа)

Таблица 64

№	Наименование ОО	Количество сдававших в ОО	Количество/Доля участников, получивших от 81 до 100 баллов	Количество/Доля участников, получивших от 61 до 80 баллов	Количество/Доля участников, не достигших минимального балла
1.	ГБОУ СОШ №33 г. Сызрани	10	1 / 10,0	5 / 50,0	0 / 0,0

2.27.2. Перечень ОО, продемонстрировавших низкие результаты ЕГЭ по предмету

В ходе анализа не выявлены образовательные организации с низкими результатами.

2.28. ВЫВОДЫ о характере изменения результатов ЕГЭ по предмету (На основе приведенных в разделе показателей)

Проведенный сравнительный анализ основных результатов ЕГЭ по информатике и ИКТ за последние три года позволил сделать **следующие выводы:**

- Не получили минимального балла (40 б.) в 2018 году – 4 человека (12,9 %), в 2019 году – 3 человека (10,7 %), в 2020 году – 1 человек (3 %). Таким образом, **динамика количества не преодолевших минимальный порог участников в текущем году снизилась и составляет 2,9 % (1 чел.) от всех участников ЕГЭ по предмету (35 чел.) и 3 % (1 чел.) от выпускников текущего года, обучающихся по программам СОО (34 чел.);**

¹⁹ Сравнение результатов по ОО проводится при условии количества участников экзамена от ОО не менее 10.

- Средний тестовый балл, полученный участниками экзамена, в 2018 году составил – 55,03, в 2019 году – 61,4, а в 2019 году – 65, то есть наметилась устойчивая тенденция роста; по сравнению с прошлым годом **средний тестовый балл вырос на 3,6 балла**;
- Получили от 81 до 99 баллов в 2018 году – 3 чел. (9,7 %), в 2019 году – 3 чел. (10,7 %), в 2020 году – 6 человек (17,6 %). Таким образом, **количество участников экзамена, получивших очень высокие баллы, в текущем году выросло в 2 раза и составляет 17,2 % (6 чел.) от всех участников ЕГЭ по предмету (35 чел.) и 17,6 % (6 чел.) от выпускников текущего года, обучающихся по программам СОО (34 чел.)**;
- Количество участников ЕГЭ по информатике и ИКТ, получивших **100 баллов**, по сравнению с предыдущим годом, осталось без изменений и **равно нулю**.

Сравнение результатов ЕГЭ по информатике и ИКТ участников с различным уровнем подготовки в 2020 году, с учетом категории участников ЕГЭ, показало:

- Доля участников ЕГЭ по информатике и ИКТ, не преодолевших минимальный порог, среди выпускников текущего года, обучающихся по программам СОО, составила 2,9 % (1 чел.) от всех участников ЕГЭ по предмету (35 чел.); среди выпускников прошлых лет и выпускников, обучающихся по программам СПО, данная доля составила 0 % (0 чел.);
- Доля участников ЕГЭ по информатике и ИКТ, получивших тестовый балл от минимального (40 б.) до 60 баллов, среди выпускников текущего года, обучающихся по программам СОО, составила 28,6 % (10 чел.) от всех участников ЕГЭ по предмету; выпускники других категорий не получили таких результатов;
- Доля участников ЕГЭ по информатике и ИКТ, получивших тестовый балл от 61 до 80 баллов, среди выпускников текущего года, обучающихся по программам СОО, составила 48,6 % (17 чел.); среди выпускников

прошлых лет она составила 2,9 % (1 чел.), среди участников ЕГЭ с ОВЗ – 2,9 % (1 чел.), – от всех участников ЕГЭ по предмету;

- Доля участников ЕГЭ по информатике и ИКТ, получивших тестовый балл от 81 до 99 баллов, среди выпускников текущего года, обучающихся по программам СОО, составила 17,2 % (6 чел.) от всех участников ЕГЭ по предмету; выпускники других категорий не получили таких высоких результатов.

Сравнение результатов ЕГЭ по информатике и ИКТ участников с различным уровнем подготовки в 2020 году, **с учетом типа образовательной организации**, показало, что:

- Доля участников ЕГЭ по информатике и ИКТ, не преодолевших минимальный порог, среди выпускников СОШ составила 0 % (0 чел.), среди выпускников лицея и гимназии – 3 % (1 чел.) от выпускников текущего года, обучающихся по программам СОО (34 чел.);
- Доля участников ЕГЭ по информатике и ИКТ, получивших тестовый балл от минимального (40 б.) до 60 баллов, среди выпускников СОШ составила 17,6 % (6 чел.), среди выпускников лицея и гимназии – 11,7 % (4 чел.) - от выпускников текущего года, обучающихся по программам СОО (34 чел.);
- Доля участников ЕГЭ по информатике и ИКТ, получивших тестовый балл от 61 до 80 баллов, среди выпускников СОШ составила 35,3 % (12 чел.), среди выпускников лицея и гимназии – 14,7 % (5 чел.) - от выпускников текущего года, обучающихся по программам СОО (34 чел.);
- Доля участников ЕГЭ по информатике и ИКТ, получивших тестовый балл от 81 до 99 баллов, среди выпускников СОШ составила 14,7 % (5 чел.), среди выпускников лицея и гимназии – 3 % (1 чел.) от выпускников текущего года, обучающихся по программам СОО (34 чел.).

Сравнение результатов ЕГЭ по информатике и ИКТ участников с различным уровнем подготовки в 2020 году, **в сравнении по АТЕ**, позволяет сделать вывод, что:

- Из четырех АТЕ Западного образовательного округа участники, не преодолевшие минимальный порог (40 баллов), есть только в г.о. Сызрань – это 3 % (1 чел.) от выпускников текущего года, обучающихся по программам СОО (34 чел.);
- Достаточно много участников ЕГЭ по информатике и ИКТ, получивших тестовый балл от минимального (40 б.) до 60 баллов, вновь только среди выпускников г.о. Сызрань – 29,3 % (10 чел.) от выпускников текущего года, обучающихся по программам СОО (34 чел.);
- Все участники ЕГЭ по информатике и ИКТ, получившие тестовый балл от 61 до 80 баллов, также среди выпускников г.о. Сызрань – и их целых 50 % (17 чел.) - от выпускников текущего года, обучающихся по программам СОО (34 чел.);
- Тестовые баллы от 81 до 99 баллов смогли получить выпускники 11 классов г.о. Сызрань – 14,7 % (5 чел.) и выпускники 11 классов м.р. Сызранский – 3 % (1 чел.) – от выпускников текущего года, обучающихся по программам СОО (34 чел.).

Согласно анализу всех данных, мы можем построить **рейтинг ОО по результатам ЕГЭ по предмету в округе.**

Таблица 12

Рейтинг ОО по результатам ЕГЭ по информатике и ИКТ в 2020 году

№	Наименование ОО	Количество сдававших в ОО	Количество участников, получивших от 81 до 100 баллов	Количество участников, не достигших минимального балла	Средний балл 2020 года
1-2	ГБОУ СОШ № 10 г. Сызрани	1	1	0	84
1-2	ГБОУ СОШ п.г.т. Балашейка	1	1	0	84
3	ГБОУ СОШ № 6 г.о. Сызрань	2	1	0	75,5

№	Наименование ОО	Количество сдававших в ОО	Количество участников, получивших от 81 до 100 баллов	Количество участников, не достигших минимального балла	Средний балл 2020 года
4	ЧОУ СОШ «Кристалл» г. Сызрани	3	1	0	70,6
5	ГБОУ СОШ № 2 г. Сызрани	1	0	0	79
6	ГБОУ гимназия г. Сызрани	7	0	0	66,4
7	ГБОУ СОШ № 33 г. Сызрани	10	1	0	62,6
8	ГБОУ СОШ № 5 г. Сызрани	1	0	0	70
9	ГБОУ СОШ № 3 г. Сызрани	2	0	0	68
10	ГБОУ лицей г. Сызрани	4	1	1	54,5
11	ГБОУ СОШ № 29 г. Сызрани	1	0	0	44
12	ГБОУ СОШ № 26 г. Сызрани	1	0	0	42

ХИМИЯ

РАЗДЕЛ 1. ХАРАКТЕРИСТИКА УЧАСТНИКОВ ЕГЭ ПО УЧЕБНОМУ ПРЕДМЕТУ

1.31. Количество участников ЕГЭ по учебному предмету (за 3 года)

Таблица 65

2018		2019		2020	
Количество ВТГ- 901		Количество ВТГ- 871		Количество ВТГ- 890	
чел.	% от общего числа участников	чел.	% от общего числа участников	чел.	% от общего числа участников
141	15,6	113	13	127	14,3

1.32. Процентное соотношение юношей и девушек, участвующих в ЕГЭ

Таблица 66

Пол	2018		2019		2020	
	чел.	% от общего числа участников	чел.	% от общего числа участников	чел.	% от общего числа участников
Женский	99	11	94	10,8	87	9,8
Мужской	42	4,7	19	2,2	40	4,5

1.33. Количество участников ЕГЭ в округе по категориям

Таблица 67

Всего участников ЕГЭ по предмету	135
Из них:	
выпускников текущего года, обучающихся по программам СОО	127
выпускников текущего года, обучающихся по программам СПО	4
выпускников прошлых лет	4
участников с ограниченными возможностями здоровья	2

1.34. Количество участников ЕГЭ по типам ОО

Таблица 68

Всего ВТГ	127
Из них:	
– выпускники лицеев и гимназий	27
– выпускники СОШ	100

1.35. Количество участников ЕГЭ по предмету по АТЕ округа

Таблица 69

№ п/п	АТЕ	Количество участников ЕГЭ по учебному предмету	% от общего числа участников в округе
1.	г.о. Сызрань	102	11,5

2.	г.о. Октябрьск	9	1
3.	м.р. Сызранский	9	1
4.	м.р. Шигонский	7	0,8

1.6. Количество/Доля от общего числа участников в округе

Таблица 5.1

Год	Западное управление	г.о. Сызрань	г.о. Октябрьск	м.р. Сызранский	м.р. Шигонский
2018	141 / 15,6	106 / 11,8	12 / 1,3	11 / 1,2	12 / 1,3
2019	113 / 13	86 / 9,9	14 / 1,6	4 / 0,5	9 / 1
2020	127 / 14,3	102 / 11,5	9 / 1	9 / 1	7 / 0,8

6.7. Основные УМК по предмету, которые использовались в ОО в 2019-2020 учебном году.

Таблица 70

№ п/п	Название УМК	Примерный процент ОО, в которых использовался данный УМК
1	Габриелян О.С. Химия (базовый уровень). 11 кл. ООО "ДРОФА" 2016 г., 2017 г., 2018 г.	43,2
2	Габриелян О.С., Остроумов И.Г., Сладков С.А. Химия (базовый уровень). 11 кл. АО "Издательство "Просвещение" 2018 г., 2019 г.	21,6
3	Рудзитис Г.Е., Фельдман Ф.Г. Химия (базовый уровень). 11 кл. АО "Издательство "Просвещение" 2016 г., 2017 г.	13,5
4	Габриелян О.С., Лысова Г.Г. Химия. (углубленный уровень). 11 кл. ООО "ДРОФА" 2017 г., 2018 г.	10,8
5	Еремин В.В., Кузьменко Н.Е., Дроздов А.А., Лунин В.В.; под ред. Лунина В.В. Химия (углубленный уровень). 11 кл. ООО "ДРОФА" 2019 г.	2,7
6	Пузаков С.А., Машнина Н.В., Попков В.А. Химия (углубленный уровень). 11 кл. АО "Издательство "Просвещение" 2019 г.	2,7

В образовательных организациях Западного образовательного округа идет планомерная замена учебников и соответственно корректировка в выборе УМК и учебно-методической литературы в соответствии Федеральным перечнем учебников.

6.8. ВЫВОДЫ о характере изменения количества участников ЕГЭ по учебному предмету.

В ЕГЭ по химии в 2020 году приняли участие 135 человек, в том числе:

- 127 человек (94%) - выпускники текущего года, обучающиеся по программам среднего общего образования;

- 4 человека (3%) - выпускники, обучающиеся по программам среднего профессионального образования;

- 4 человека (3%) – выпускники прошлых лет.

В 2020 году отмечается незначительная динамика увеличения количества участников по

предмету в целом - на 3 человека (2020 год – 135 чел., 2019 год – 132 чел.).

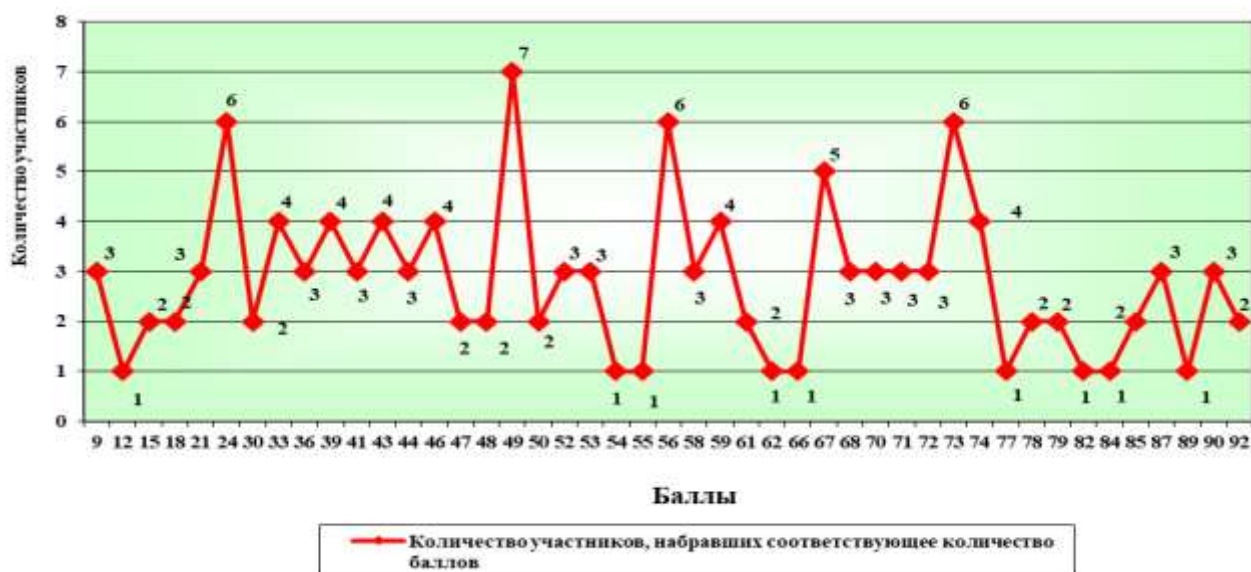
По сравнению с прошлым годом увеличилась доля участников ЕГЭ по данному предмету по Западному образовательному округу, в частности в г.о. Сызрань, м.р. Сызранский. Уменьшилась доля участников ЕГЭ по г.о. Октябрьск, м.р. Шигонский.

Среди выпускников текущего года, участвующих в ЕГЭ по химии, на протяжении трех лет преобладает доля девушек. В 2020 году доля девушек - участников ЕГЭ - выше, чем доля юношей на 5,3 %.

Анализ количества участников по типам общеобразовательных организаций показал, что наибольшее количество выпускников сдавали химию в СОШ – 100 человек (11,2 % от общего количества выпускников текущего года); 27 человек – выпускники лицея и гимназии (3,03 %).

РАЗДЕЛ 2. ОСНОВНЫЕ РЕЗУЛЬТАТЫ ЕГЭ ПО ПРЕДМЕТУ

2.29. Диаграмма распределения тестовых баллов по предмету в 2020 г. (количество участников, получивших тот или иной тестовый балл)



2.30. Динамика результатов ЕГЭ по предмету за последние 3 года

Таблица 71

	Западное управление		
	2018 г.	2019 г.	2020 г.
Не преодолели минимального балла, %	11,3	4,4	18,1
Средний тестовый балл	57,2	62,7	54,1
Получили от 81 до 99 баллов, %	12,8	15	10,2
Получили 100 баллов, чел.	-	-	-

2.31. Результаты по группам участников экзамена с различным уровнем подготовки:

2.31.1. в разрезе категорий²⁰ участников ЕГЭ

Таблица 72

	Выпускники текущего года, обучающиеся по программам СОО	Выпускники текущего года, обучающиеся по программам СПО	Выпускники прошлых лет	Участники ЕГЭ с ОВЗ
Количество/Доля участников, набравших балл ниже минимального	23 / 17	4 / 3	-	-

²⁰ Перечень категорий ОО может быть дополнен с учетом специфики региональной системы образования

	Выпускники текущего года, обучающиеся по программам СОО	Выпускники текущего года, обучающиеся по программам СПО	Выпускники прошлых лет	Участники ЕГЭ с ОВЗ
Количество/Доля участников, получивших тестовый балл от минимального балла до 60 баллов	55 / 40,7	-	3 / 2,2	1 / 0,7
Количество/Доля участников, получивших от 61 до 80 баллов	36 / 26,7	-	1 / 0,7	1 / 0,7
Количество/Доля участников, получивших от 81 до 99 баллов	13 / 9,7	-	-	-
Количество/Количество участников, получивших 100 баллов	-	-	-	-

2.31.2. в разрезе типа ОО

Таблица 73

	Количество/Доля участников, получивших тестовый балл				Количество участников, получивших 100 баллов
	ниже минимального	от минимального до 60 баллов	от 61 до 80 баллов	от 81 до 99 баллов	
СОШ	21 / 16,5	46 / 36,2	26 / 20,5	7 / 5,5	-
Лицеи, гимназии	2 / 1,6	9 / 7,1	10 / 7,9	6 / 4,7	-

2.31.3. основные результаты ЕГЭ по предмету в сравнении по АТЕ

Таблица 74

№	Наименование АТЕ	Количество/Доля участников, получивших тестовый балл				Количество участников, получивших 100 баллов
		ниже минимального	от минимального до 60 баллов	от 61 до 80 баллов	от 81 до 99 баллов	
1.	г.о. Сызрань	17 / 13,4	44 / 34,6	28 / 22	13 / 10,1	-
2.	г.о. Октябрьск	3 / 2,4	3 / 2,4	3 / 2,4	-	-
3.	м.р. Сызранский	2 / 1,6	5 / 3,9	2 / 1,6	-	-
4.	м.р. Шигонский	1 / 0,8	3 / 2,4	3 / 2,4	-	-

2.32. Выделение перечня ОО, продемонстрировавших наиболее высокие и низкие результаты ЕГЭ по предмету

2.32.1. перечень ОО, продемонстрировавших наиболее высокие результаты ЕГЭ по предмету

В ходе анализа не выявлены образовательные организации с высокими результатами.

2.32.2. перечень ОО, продемонстрировавших низкие результаты ЕГЭ по предмету

Таблица 12

№	Наименование ОО	Количество сдававших в ОО	Количество/Доля участников, не достигших минимального балла	Количество/Доля участников, получивших от 61 до 80 баллов	Количество/Доля участников, получивших от 81 до 100 баллов
1.	ГБОУ СОШ №14 "Центр образования» г.о. Сызрань	12	4 / 33,3	3 / 25,0	2 / 16,7
2.	ГБОУ СОШ №33 г. Сызрани	11	2 / 18,2	3 / 27,3	0 / 0,0

В «зоне риска» оказалась ГБОУ гимназия г. Сызрани: одинаковая доля участников ЕГЭ, получивших высокие баллы (от 81 до 100) и доля участников, не достигших минимального балла - 9,1 %.

2.33. ВЫВОДЫ о характере изменения результатов ЕГЭ по предмету

Проведенный сравнительный анализ по результатам сдачи ЕГЭ по химии в сравнении с прошлым учебным годом показал следующее:

- динамика количества не преодолевших минимальный порог участников возросла с человек 5 человек в 2019 году, что составило 4,4% до 23 человек, что составляет 18,1 % от выпускников текущего года, обучающихся по программам СОО;
- средний тестовый балл в 2020 году составил 54,1 что на 8,6 % ниже, чем в 2019 году, который был равен 62,7.
- количество участников ЕГЭ по химии, набравших от 81 до 99 баллов (13 человек), уменьшилось на 4 человека, что составило 10,2 %, по сравнению с прошлым учебным годом, в котором 17 человек набрали высокие баллы, что составило 15 %.
- количество участников, набравших 100 баллов в этом году как и прошлом учебном году равно нулю.

Сравнение результатов ЕГЭ по химии участников с различным уровнем подготовки в 2020 году, с учётом категории участников ЕГЭ показало:

- доля участников ЕГЭ по химии, набравших тестовый балл ниже минимального выше среди выпускников текущего года, обучающихся по программам СОО составила 17,0% (23 человека), что больше на 13,2 % (5 человек), чем в прошлом учебном году и на 15 % больше, чем обучающихся по программам СПО. Среди выпускников прошлых лет и участников ЕГЭ с ОВЗ нет экзаменуемых не перешагнувших минимальный порог.

- доля участников ЕГЭ по химии, получивших тестовый балл от минимального до 60 баллов, самая высокая у выпускников текущего года и составляет 40,7 % (55 человек), что на 38, 5% (3 человека) больше, чем среди выпускников прошлых лет и на 40,0 % (1 человек) участников ЕГЭ с ОВЗ. Среди выпускников текущего года обучающихся по программам СПО нет участников, получивших от минимального до 60 баллов.

- доля участников ЕГЭ по химии, получивших тестовый балл от 61 до 80 баллов, выше среди выпускников текущего года и составила 26,7 % (36 человек); среди выпускников СПО никто не набрал выше 60 баллов, поэтому этот показатель равен 0,0%; один выпускник прошлых лет набрал от 61 до 80 баллов, что составило 0,7 %; среди участников ЕГЭ с ОВЗ эта доля составила также 0,7 % (1 человек).

- доля участников ЕГЭ по химии, получивших от 81 до 99 баллов составила 9,7 % (13 человек), она принадлежит выпускникам текущего года, обучающимся по программам СОО. Другие категории участников ЕГЭ по биологии таких высоких баллов не набрали. Если провести параллель с прошлым учебным годом, то можно увидеть, что также только выпускники текущего года средних школ набрали высокие баллы и их на 4 человека больше было в 2019 году, что составило 12,8 % (17 человек), что на 3,1 % больше, чем в 2020 году.

Сравнение результатов ЕГЭ по химии *с учётом типа образовательной организации* позволяет сделать следующие выводы:

- доля участников, набравших балл ниже минимального, в лицее и гимназии равно 1,6 % (2 человека) не преодолели минимальный порог и 21 человек, выпускники средних общеобразовательных организаций также не преодолели минимальный порог, что составило 16,5 %. В 2019 году не было выпускников

из лицея и гимназии не преодолевших минимальный порог, среди выпускников СОШ в 2019 году не преодолели порог 5 человек, что составило 4,4 %.

- доля участников, получивших тестовый балл от минимального до 60 баллов имеет высокий показатель в СОШ – 36,2% (46 человек из 127 сдававших ЕГЭ по химии выпускников текущего года), что по сравнению с прошлым годом всего на 0,1 % меньше, хотя количество человек больше было (46 чел.), а доля получивших тестовый балл от минимального до 61 в лицее и гимназии составила 7,1 % (9 человек), по сравнению с прошлым годом она увеличилась на 2,7 %.

- доля участников, получивших от 61 до 80 баллов, среди обучающихся в СОШ - 20,5 % (26 человек), что на 5,2 % меньше, чем в 2019 году, среди обучающихся лицея и гимназии эта доля составила 7,9 % (10 человек), что на 6 человек меньше, чем прошлым году.

- доля участников, получивших от 81 до 99 баллов выше всего в лицее и гимназии и составляет 4,7 % (6 человек), в средних общеобразовательных школах на одного человека меньше набрали высокие баллы, что составило 5,5 % (7 человек).

- 100 баллов никто из участников ЕГЭ по химии не набрал, ни в прошлом, ни в этом году.

Сравнение результатов ЕГЭ по химии с учётом АТЕ позволяет сделать следующие выводы:

- во всех четырёх АТЕ Западного образовательного округа в 2020 году имеются участники, не набравшие минимального балла (36 баллов): в г.о. Сызрань эта доля составляет 13,4 % (17 человек) – это самый высокий показатель среди АТЭ, в г.о. Октябрьск эта доля составляет 2,4 % (3 человека), в муниципальном районе Сызранский эта доля участников 1,6 % (2 человека, в Шигонском муниципальном районе доля составляет 0,8% (1 человек) и это самая низкая доля среди всех территорий. Необходимо учитывать, что в г.о Сызрань большее количество выпускников выбрали предмет «химия» для прохождения ЕГЭ, чем в других территориях.

- самый высокий показатель 34,6 % имеют выпускники г.о. Сызрань, набравшие от минимального балла до 60 баллов (44 человека), что является самым высоким показателем в сравнении с другими диапазонами тестовых баллов, а в других территориях этот показатель снижается: в г.о Октябрьск она составляет 2,4 % (3 человека) этот показатель на данной территории одинаков в сравнении с другими диапазонами баллов. В муниципальном районе Сызранский доля участников, набравших от минимального балла до 60 баллов равна 3,9 % (5 человек), а в муниципальном районе Шигонский эта доля составляет 2,4% (3 человека), как и в г.о. Октябрьск.

- наибольшее количество участников, получивших от 61 до 80 баллов опять же принадлежит г.о Сызрань, что составляет 22,0 % (28 человек). В других АТЕ этот показатель ниже в г.о Октябрьск и в муниципальном районе Шигонский он составляет 2,4 % (3 человека), а в муниципальном районе Сызранский равен 1,6 % (2 человека);

- доля участников, получивших наивысшие баллы от 81 до 99 баллов принадлежит г.о. Сызрань и составляет 10,1 % (13 человек). Другие территории не имеют участников ЕГЭ набравших тестовый балл выше 81.

Сравнение результатов ЕГЭ по химии **по общеобразовательным организациям** позволяет сделать следующие выводы:

- наиболее высокие результаты ЕГЭ по химии продемонстрировали участники 8 общеобразовательных организаций, получившие от 81 до 99 баллов: ГБОУ лицей г. Сызрани (5 человек), что составило 16 % от числа сдававших экзамен по химии в ОО, ГБОУ СОШ № 2 г. Сызрани (1 человек), что составило 16,7 %, ГБОУ гимназия г. Сызрани (1 человека), что составило 9,1 %, в ГБОУ СОШ № 4 г.о. Сызрани (1 человек), что составило 12,5 %, ГБОУ СОШ № 10 г. Сызрани (1 человек) 14,3 %, ГБОУ СОШ № 14 «Центр образования» г.о. Сызрань (2 человека), в процентном эквиваленте это составило 16,7 %, ГБОУ СОШ № 19 г. Сызрани (1 человек), что составило 14,3 %, ГБОУ СОШ № 26 г. Сызрани (1 человек), что составило 33,3%;

- участники, не достигшие минимального балла имеются в 16 общеобразовательных организациях, их доля составила 17 %, это выпускники как лицей и гимназии, так и СОШ.

- самые высокие тестовые баллы в диапазоне от 61 до 80, показали ГБОУ лицей г. Сызрани и ГБОУ гимназия г. Сызрани (78 и 79 соответственно), такие же баллы получили участники ЕГЭ ГБОУ СОШ № 14 «Центр образования» и ГБОУ СОШ № 19 г. Сызрани (78 и 79 баллов).

Снижение результатов сдачи экзамена по химии в том, что задания 2020 года оказались очень трудными для большинства участников ЕГЭ. В итоге не преодолели минимальный порог 23 выпускника текущего года средних общеобразовательных школ, по сравнению с прошлым учебным годом эта цифра больше на 17 человек. В связи с трудновыполнимыми заданиями снизилось и количество учащихся получивших на экзамене высокие баллы, по сравнению с прошлым годом, на 4 человека, в 2019 году было 17 выпускников, набравших от 81 до 99 баллов, а в 2020 году - 13 выпускников. В 2019 году практически равное количество учащихся перешагнувших минимальный порог до 60 баллов и набравших от 61 до 80 баллов 46 и 45 человек соответственно, и доля участников, получивших такие баллы составила 34,8 % и 34,1% соответственно. В этом году количество участников, получивших тестовый балл от минимального до 60, выше, чем количество участников, получивших тестовый балл от 61 до 80, что составило 55 человек (40,7 %) и 36 человек (26,7%).

БИОЛОГИЯ
РАЗДЕЛ 1. ХАРАКТЕРИСТИКА УЧАСТНИКОВ ЕГЭ ПО УЧЕБНОМУ
ПРЕДМЕТУ

1.36.Количество участников ЕГЭ по учебному предмету (за 3 года)

Таблица 75

2018		2019		2020	
Количество ВТГ- 901		Количество ВТГ- 871		Количество ВТГ- 890	
чел.	% от общего числа участников	чел.	% от общего числа участников	чел.	% от общего числа участников
136	15,09	134	15,4	147	16,5

1.37.Процентное соотношение юношей и девушек, участвующих в ЕГЭ

Таблица 76

Пол	2018		2019		2020	
	чел.	% от общего числа участников	чел.	% от общего числа участников	чел.	% от общего числа участников
Женский	106	11,8	113	13	114	12,8
Мужской	30	3,3	21	2,4	33	3,7

1.38.Количество участников ЕГЭ в округе по категориям

Таблица 77

Всего участников ЕГЭ по предмету	159
Из них:	147
выпускников текущего года, обучающихся по программам СОО	
выпускников текущего года, обучающихся по программам СПО	4
выпускников прошлых лет	8
участников с ограниченными возможностями здоровья	3

1.39.Количество участников ЕГЭ по типам ОО

Таблица 78

Всего ВТГ	147
Из них:	24
– выпускники лицеев и гимназий	
– выпускники СОШ	123

1.40.Количество участников ЕГЭ по предмету по АТЕ округа

Таблица 79

№ п/п	АТЕ	Количество участников ЕГЭ по учебному предмету	% от общего числа участников в округе
1.	г.о. Сызрань	111	12,5

2.	г.о. Октябрьск	12	1,3
3.	м.р. Сызранский	17	1,9
4.	м.р. Шигонский	7	0,8

1.6. Количество/Доля от общего числа участников в округе

Таблица 5.1

Год	Западное управление	г.о. Сызрань	г.о. Октябрьск	м.р. Сызранский	м.р. Шигонский
2018	136 / 15,09	96 / 10,7	11 / 1,2	14 / 1,5	15 / 1,7
2019	134 / 15,4	94 / 10,8	23 / 2,6	6 / 0,7	11 / 1,3
2020	147 / 16,5	111 / 12,5	12 / 1,3	17 / 1,9	7 / 0,8

7.7. Основные УМК по предмету, которые использовались в ОО в 2019-2020 учебном году.

Таблица 80

№ п/п	Название УМК	Примерный процент ОО, в которых использовался данный УМК
1	Пономарева И.Н., Корнилова О.А.; Лоцилина Т.Е. и др.; под ред. Пономаревой И.Н. Биология (базовый уровень). 11 кл. ООО Издательский центр "ВЕНТАНА-ГРАФ" 2016 г., 2017 г., 2018 г.	27
2	Сивоглазов В.И., Агафонова И.Б., Захарова Е.Т. Биология. Общая биология (базовый уровень). 11 кл. ООО "ДРОФА" 2018 г., 2019 г.	18,9
3	Каменский А.А., Криксунов Е.А., Пасечник В.В. Общая биология (базовый уровень). 10-11 кл. ООО "ДРОФА" 2017 г., 2018 г.	18,9
4	Агафонова И.Б., Сивоглазов В.И. Биология (базовый и углубленный уровни). 11 кл. ООО "ДРОФА" 2018 г., 2019 г.	13,5
5	Захаров В.Б., Мамонтов С.Г., Сонин Н.И., Захарова Е.Т.; под ред. Захарова В.Б. Биология: Общая биология (углубленный уровень). 11 кл. ООО "ДРОФА" 2016 г., 2018 г., 2019 г.	8,1
6	Бородин П.М., Дымшиц Г.М., Саблина О.В. и др./Под ред. Дымшица Г.М. Биология (углубленный уровень). 11 кл. АО "Издательство "Просвещение" 2019 г.	5,4
7	Беляев Д.К., Дымшиц Г.М., Бородин П.М. и др./Под ред. Беляева Д.К., Дымшица Г.М. Биология (базовый уровень). 11 кл. АО "Издательство "Просвещение" 2018 г.	2,7
8	Каменский А.А., Касперская Е.К., Сивоглазов В.И. Биология (базовый уровень). 11 кл. АО "Издательство "Просвещение" 2018 г.	2,7

№ п/п	Название УМК	Примерный процент ОО, в которых использовался данный УМК
9	Пасечник В.В., Каменский А.А., Рубцов А.М. и др./Под ред. Пасечника В.В. Биология (базовый уровень) 11 кл. АО "Издательство "Просвещение" 2018 г.	2,7

В образовательных организациях Западного образовательного округа идет планомерная замена учебников и соответственно корректировка в выборе УМК и учебно-методической литературы в соответствии Федеральным перечнем учебников.

7.8. ВЫВОДЫ о характере изменения количества участников ЕГЭ по учебному предмету.

В ЕГЭ по биологии в 2020 году приняли участие 159 человек в том числе:

- 147 человек (92,5%) - выпускники текущего года, обучающиеся по программам среднего общего образования;
- 4 человека (2,5%) - выпускники, обучающиеся по программам среднего профессионального образования;
- 8 человек (5%) – выпускники прошлых лет.

В 2020 году отмечается незначительная динамика увеличения количества участников по предмету в целом - на 1 человека (2020 год – 159 чел., 2019 год – 158 чел.).

На протяжении трех лет наблюдается незначительное увеличение доли выпускников текущего года, участвующих в ЕГЭ по биологии по Западному образовательному округу, в частности по г.о. Сызрань и уменьшение доли участников по м.р. Шигонский.

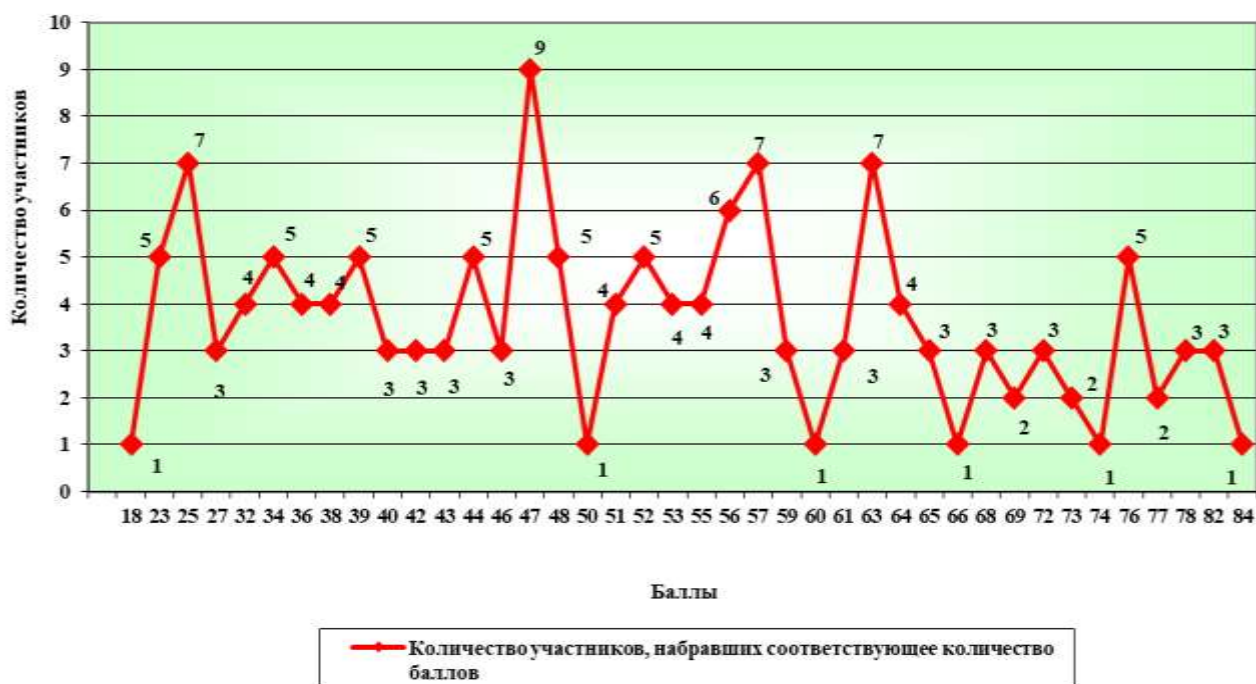
В 2020 году по сравнению с прошлым годом уменьшилась доля выпускников текущего года по данному предмету по г.о. Октябрьск. По м.р. Сызранский доля увеличилась.

Среди выпускников текущего года, участвующих в ЕГЭ по биологии, на протяжении трех лет преобладает доля девушек над долей юношей. В 2020 году доля девушек выше, чем доля юношей на 9,1 %.

Анализ количества участников по типам общеобразовательных организаций показал, что наибольшее количество выпускников сдавали биологию в СОШ – 123 человека (13,8 % от общего количества выпускников текущего года); 24 человек – выпускники лицея и гимназии (2,7 %).

РАЗДЕЛ 2. ОСНОВНЫЕ РЕЗУЛЬТАТЫ ЕГЭ ПО ПРЕДМЕТУ

2.34. Диаграмма распределения тестовых баллов по предмету в 2020 г. (количество участников, получивших тот или иной тестовый балл)



2.35. Динамика результатов ЕГЭ по предмету за последние 3 года

Таблица 81

	Западное управление		
	2018 г.	2019 г.	2020 г.
Не преодолели минимального балла, %	7,4	11,2	17
Средний тестовый балл	56,6	55,2	51,1
Получили от 81 до 99 баллов, %	7,4	8,2	2,7
Получили 100 баллов, чел.	-	-	-

2.36. Результаты по группам участников экзамена с различным уровнем подготовки:

2.36.1. в разрезе категорий участников ЕГЭ

Таблица 82

	Выпускники текущего года, обучающиеся по программам СОО	Выпускники текущего года, обучающиеся по программам СПО	Выпускники прошлых лет	Участники ЕГЭ с ОВЗ
Количество/Доля участников, набравших балл ниже минимального	25 / 15,7	3 / 2	1 / 0,6	-
Количество/Доля участников, получивших тестовый балл от минимального балла до 60 баллов	79 / 49,7	1 / 0,6	6 / 3,8	2 / 1,3
Количество/Доля участников, получивших от 61 до 80 баллов	39 / 24,5	-	1 / 0,6	1 / 0,6
Количество/Доля участников, получивших от 81 до 99 баллов	4 / 2,5	-	-	-
Количество/Количество участников, получивших 100 баллов	-	-	-	-

2.36.2. в разрезе типа ОО

Таблица 83

	Количество/Доля участников, получивших тестовый балл				Количество участников, получивших 100 баллов
	ниже минимального	от минимального до 60 баллов	от 61 до 80 баллов	от 81 до 99 баллов	
СОШ	24 / 16,3	69 / 46,9	27 / 18,4	3 / 2	-
Лицеи, гимназии	1 / 0,7	10 / 6,8	12 / 8,2	1 / 0,7	-

2.36.3. основные результаты ЕГЭ по предмету в сравнении по АТЕ

Таблица 84

№	Наименование АТЕ	Количество/Доля участников, получивших тестовый балл				Количество участников, получивших 100 баллов
		ниже минимального	от минимального до 60 баллов	от 61 до 80 баллов	от 81 до 99 баллов	
1.	г.о. Сызрань	17 / 11,6	61 / 41,5	29 / 19,7	4 / 2,7	-
2.	г.о. Октябрьск	3 / 2	6 / 4,1	3 / 2	-	-
3.	м.р. Сызранский	5 / 3,4	10 / 6,8	2 / 1,4	-	-
4.	м.р. Шигонский	-	2 / 1,4	5 / 3,4	-	-

2.37. Выделение перечня ОО, продемонстрировавших наиболее высокие и низкие результаты ЕГЭ по предмету

В ходе анализа нельзя однозначно определить школы с высокими и низкими результатами. В «зону риска» попали ГБОУ лицей г. Сызрани и ГБОУ СОШ «Центр образования» № 14 г.о. Сызрань, т.к. в данных образовательных учреждениях одинаковая доля участников ЕГЭ, получивших высокие баллы (от 81 до 100) и доля участников, не достигших минимального балла: ГБОУ лицей г. Сызрани - 7,7 %, ГБОУ СОШ «Центр образования» № 14 г.о. Сызрань – 9,1 %

2.38. ВЫВОДЫ о характере изменения результатов ЕГЭ по предмету

Проведенный сравнительный анализ по результатам сдачи ЕГЭ по биологии относительно 2018-2019 учебного года показал следующее:

- динамика количества не преодолевших минимальный порог участников возросла с 15 человек в 2019 году до 25 человек в 2020 году, что составляет 17 % от выпускников текущего года, обучающихся по программам СОО;
- средний тестовый балл в 2020 году составил 51,1 что на 1,1 ниже, чем в 2019 году.
- количество участников ЕГЭ по биологии, набравших от 81 до 99 баллов уменьшилось на 7 человек в 2020 году, по сравнению предыдущим годом, что составило 4 человека;
- количество участников, набравших 100 баллов равно нулю, как в с прошлым учебном году.

Сравнение результатов ЕГЭ по биологии участников с различным уровнем подготовки в 2020 году, с учётом категории участников ЕГЭ показало:

- доля участников ЕГЭ по биологии, набравших тестовый балл ниже минимального выше среди выпускников текущего года, обучающихся по программам среднего общего образования составила 15,7 % от количества всех категорий участников, сдававших экзамен, что больше на 13,7 % чем среди выпускников, обучающихся по программам среднего профессионального образования и на 15,1 % выпускников прошлых лет соответственно;

- доля участников ЕГЭ по биологии, получивших тестовый балл от минимального до 60 баллов, самая высокая у выпускников текущего года и составляет 49,7% (79 человек), что на 49,1% (1 человек) больше, чем среди выпускников, обучающихся по программам среднего профессионального образования, на 45,9 % (6 человек) больше чем, среди выпускников прошлых лет, на 48,4 % (2 человека) среди участников ЕГЭ с ОВЗ;

- доля участников ЕГЭ по биологии, получивших тестовый балл от 61 до 80 баллов, выше среди выпускников текущего года и составила 24,5%, (39 человек) среди выпускников, обучающихся по программам среднего профессионального образования никто не набрал выше 60 баллов, поэтому этот показатель равен 0,0%; один выпускник прошлых лет набрал от 61 до 80 баллов, что составило 0,6 %; среди участников ЕГЭ с ОВЗ эта доля составляет 0,6%.

- доля участников ЕГЭ по биологии, получивших от 81 до 99 баллов составила 2,5 %, (4 человека) что на 4,5 % меньше в сравнении с 2019 годом. Другие категории участников ЕГЭ по биологии высоких баллов не набрали.

Сравнение результатов ЕГЭ по биологии с учётом типа образовательной организации позволяет сделать следующие выводы:

- доля участников, набравших балл ниже минимального, в лицее (1 человек) равно 07 % не преодолели минимальный порог и 24 выпускника средних общеобразовательных школ (16,3 %) не преодолели минимальный порог;

- доля участников, получивших тестовый балл от минимального до 60 баллов имеет высокий показатель в образовательных организациях среднего общего образования – 46,9 % (69 человек из 147 сдававших ЕГЭ по биологии выпускников текущего года), в лицее и гимназии эта доля составила 6,8 % (10 человек);

- доля участников, получивших от 61 до 80 баллов, среди обучающихся образовательных организациях среднего общего образования -18,4 % (27 человек), а вот среди обучающихся лицее и гимназии эта доля составила 8,2% (12 человек);

- доля участников, получивших от 81 до 99 баллов выше всего в средних общеобразовательных школах 3 человека набрали такие высокие баллы, что составило 2,0%, а лицеи и гимназии и составляет 0,7 % (1 человек);
- 100 баллов никто из участников ЕГЭ по биологии не набрал.

Сравнение результатов ЕГЭ по биологии с учётом административно-территориальных единиц Западного образовательного округа позволяет сделать следующие выводы:

- в трёх территориях Западного образовательного округа есть участники, не набравшие минимальный балл (36 баллов): в г.о. Сызрань эта доля составляет 11,6 % (17 человек) – это самый высокий показатель среди территорий, в г.о. Октябрьск эта доля составляет 2% (3 человека) и муниципальном районе Сызранский доля не набравших минимального балла составляет 3,4 % (5 человек).

Необходимо учитывать, что в г.о Сызрань большее количество (111 человек) выпускников выбрали предмет «биология» для прохождения ЕГЭ, чем в других территориях.

- самый высокий показатель 41,5 % имеют выпускники г.о. Сызрань, набравшие от минимального балла до 60 баллов, в других территориях этот показатель снижается: в г.о Октябрьск она составляет 4,1 %, этот показатель на данной территории самый высокий в сравнении с другими диапазонами баллов. В муниципальном районе Сызранский доля участников, набравших от минимального до 60 баллов составила 6,8 %, в муниципальном районе Шигонский – 1,4 %.
- наибольшее количество участников, получивших от 61 до 80 баллов в г.о Сызрань, что составило 19,7 %, в других административно-территориальных единицах этот показатель ниже в г.о Октябрьск он составляет 2%, в муниципальном районе Шигонский – 3,4 %, а в муниципальном районе Сызранский совсем равен 1,4%;
- доля участников, получивших наивысшие баллы от 81 до 99 баллов принадлежит г.о. Сызрань и составляет 2,7 % (4 человека), в других территориях нет участников, набравших высокий тестовый балл.

Сравнение результатов ЕГЭ по биологии по общеобразовательным организациям позволяет сделать следующие выводы:

- наиболее высокие результаты ЕГЭ по биологии продемонстрировали участники следующих общеобразовательных организаций, получившие от 82 до 84 баллов - ГБОУ СОШ № 26 г. Сызрани (84 балла), по 82 балла набрали по одному выпускнику из трех общеобразовательных организаций: ГБОУ лицей г. Сызрани, ГБОУ СОШ № 4 г. о. Сызрань, и ГБОУ СОШ № 14 «Центр образования» г. о. Сызрань, что составило 2,5 %.

- доля участников, не прошедших минимальный порог составила 15,7 %, это выпускники 17 общеобразовательных организаций, в том числе лицей.

Снижение результатов сдачи экзамена по биологии в том, что задания 2020 года оказались очень трудными для большинства участников ЕГЭ. В итоге не преодолели минимальный порог 25 выпускников текущего года средних общеобразовательных школ, по сравнению с прошлым учебным годом эта цифра больше на 10 человек. В связи с трудновыполнимыми заданиями снизилось и количество учащихся получивших на экзамене высокие баллы, по сравнению с прошлым годом, на 7 человек, в 2019 году было 11 выпускников, набравших от 81 до 99 баллов, а в 2020 году - 4 выпускника.

ГЕОГРАФИЯ

РАЗДЕЛ 1. ХАРАКТЕРИСТИКА УЧАСТНИКОВ ЕГЭ ПО УЧЕБНОМУ ПРЕДМЕТУ

1.41. Количество участников ЕГЭ по учебному предмету (за 3 года)

Таблица 1

2018		2019		2020	
Количество ВТГ- 901		Количество ВТГ- 871		Количество ВТГ- 890	
чел.	% от общего числа участников	чел.	% от общего числа участников	чел.	% от общего числа участников
7	0,8	9	1,03	5	0,6

1.42. Процентное соотношение юношей и девушек, участвующих в ЕГЭ

Таблица 2

Пол	2018		2019		2020	
	чел.	% от общего числа участников	чел.	% от общего числа участников	чел.	% от общего числа участников
Женский	2	0,2	6	0,7	1	0,1
Мужской	5	0,5	3	0,3	4	0,4

1.43. Количество участников ЕГЭ в округе по категориям

Таблица 3

Всего участников ЕГЭ по предмету	6
Из них:	5
выпускников текущего года, обучающихся по программам СОО	-
выпускников текущего года, обучающихся по программам СПО	1
выпускников прошлых лет	-
участников с ограниченными возможностями здоровья	-

1.44. Количество участников ЕГЭ по типам ОО

Таблица 4

Всего ВТГ	5
Из них:	1
– выпускники лицеев и гимназий	-
– выпускники СОШ	4

1.45. Количество участников ЕГЭ по предмету по АТЕ округа

Таблица 5

№ п/п	АТЕ	Количество участников ЕГЭ по учебному предмету	% от общего числа участников в округе
-------	-----	--	---------------------------------------

1.	г.о. Сызрань	4	0,4
2.	г.о. Октябрьск	-	-
3.	м.р. Сызранский	1	0,1
4.	м.р. Шигонский	-	-

1.6. Количество/Доля от общего числа участников в округе

Таблица 5.1

Год	Западное управление	г.о. Сызрань	г.о. Октябрьск	м.р. Сызранский	м.р. Шигонский
2018	7 / 0,8	7 / 0,8	-	-	-
2019	9 / 1,03	8 / 0,9	1 / 0,1	-	-
2020	5 / 0,6	4 / 0,4	-	1 / 0,1	-

1.7. Основные УМК по предмету, которые использовались в ОО в 2019-2020 учебном году.

Таблица 6

№ п/п	Название УМК	Примерный процент ОО, в которых использовался данный УМК
1	Максаковский В.П. География (базовый уровень). 10-11 кл. АО "Издательство "Просвещение", 2018 г.	5,4
2	Домогацких Е.М., Алексеевский Н.И. География (базовый уровень) (в 2 частях). 10-11 кл. ООО "Русское слово-учебник", 2018 г.	2,7
3	Кузнецов А.П., Ким Э.В. География (базовый уровень). 10-11 кл. ООО "ДРОФА", 2018 г.	2,7

В образовательных организациях Западного образовательного округа идёт планомерная замена учебников и соответственно корректировка в выборе УМК и учебно-методической литературы в соответствии Федеральным перечнем учебников.

1.8. ВЫВОДЫ о характере изменения количества участников ЕГЭ по учебному предмету.

В ЕГЭ по географии в 2020 году приняли участие 6 человек, в том числе:

- 5 человек (83,3%)- выпускники текущего года;
- 1 человек (16,7%) – выпускник прошлых лет.

В 2020 году по сравнению с 2019 годом отмечается сокращения доли выпускников текущего года в целом по Западному образовательному округу, в частности по г.о. Сызрань.

В течение последних трех лет выпускники образовательных организаций м.р. Шигонский не принимали участие в ЕГЭ по географии. Выпускники текущего года образовательных организаций м.р. Сызранский за последние три года принимали участие в ЕГЭ по данному предмету только в 2020 году, г.о. Октябрьск – 2019 году.

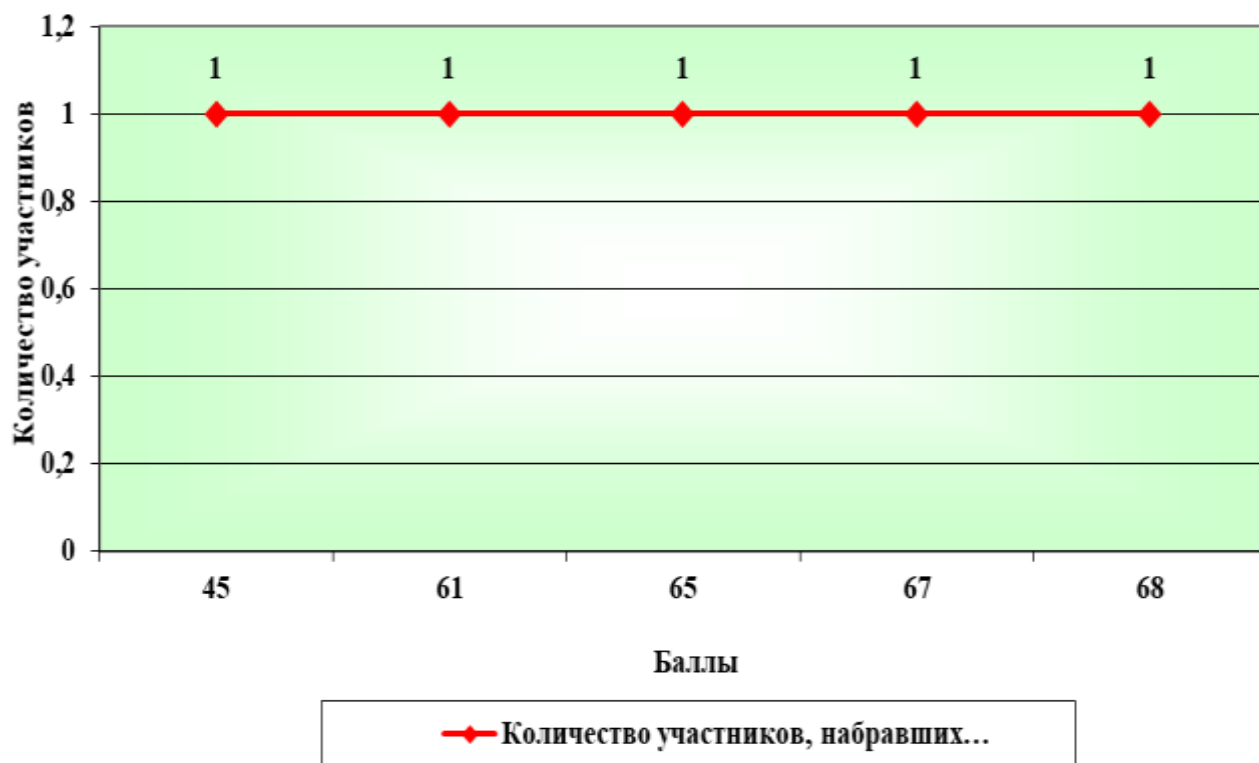
В 2020 году по сравнению с прошлым годом среди выпускников текущего года, участвующих в ЕГЭ по данному предмету, преобладает доля юношей (на 0,3%).

Анализ количества участников по типам общеобразовательных организаций показал, что наибольшее количество выпускников сдавали географию в СОШ – 4 человека (0,4 % от общего количества выпускников текущего года); 1 человек – выпускник гимназии (0,1 %).

РАЗДЕЛ 2. ОСНОВНЫЕ РЕЗУЛЬТАТЫ ЕГЭ ПО ПРЕДМЕТУ

2.1. Диаграмма распределения тестовых баллов по предмету в 2020 г.

(количество участников, получивших тот или иной тестовый балл)



2.2. Динамика результатов ЕГЭ по предмету за последние 3 года

Таблица 7

	Западное управление		
	2018 г.	2019 г.	2020 г.
Не преодолели минимального балла, %	-	-	-
Средний тестовый балл	57	57,3	61,2
Получили от 81 до 99 баллов, %	-	-	-
Получили 100 баллов, чел.	-	-	-

2.3. Результаты по группам участников экзамена с различным уровнем подготовки:

2.3.1. в разрезе категорий участников ЕГЭ

Таблица 8

	Выпускники текущего года, обучающиеся по программам СОО	Выпускники текущего года, обучающиеся по программам СПО	Выпускники прошлых лет	Участники ЕГЭ с ОВЗ
Количество/Доля участников, набравших балл ниже минимального	-	-	-	-
Количество/Доля участников, получивших тестовый балл от минимального балла до 60 баллов	1 / 16,7	-	1 / 16,7	-
Количество/Доля участников, получивших от 61 до 80 баллов	4 / 66,6	-	-	-
Количество/Доля участников, получивших от 81 до 99 баллов	-	-	-	-
Количество/Количество участников, получивших 100 баллов	-	-	-	-

2.3.2. в разрезе типа ОО

Таблица 9

	Количество/Доля участников, получивших тестовый балл				Количество участников, получивших 100 баллов
	ниже минимального	от минимального до 60 баллов	от 61 до 80 баллов	от 81 до 99 баллов	
СОШ	-	1 / 20	3 / 60	-	-
Лицеи, гимназии	-	-	1 / 20	-	-

2.3.3. основные результаты ЕГЭ по предмету в сравнении по АТЕ

Таблица 10

№	Наименование АТЕ	Количество/Доля участников, получивших тестовый балл				Количество участников, получивших 100 баллов
		ниже минимального	от минимального до 60 баллов	от 61 до 80 баллов	от 81 до 99 баллов	
1.	г.о. Сызрань	-	-	4 / 80	-	-
2.	г.о. Октябрьск	-	-	-	-	-
3.	м.р. Сызранский	-	1 / 20	-	-	-
4.	м.р. Шигонский	-	-	-	-	-

2.4. Выделение перечня ОО, продемонстрировавших наиболее высокие и низкие результаты ЕГЭ по предмету

Сравнение результатов по образовательным организациям не проводилось, т.к. количество участников экзамена по предмету в учреждениях менее 10 человек.

2.5. ВЫВОДЫ о характере изменения результатов ЕГЭ по предмету

Проведенный сравнительный анализ по результатам сдачи ЕГЭ по географии относительно результатов 2018-2019 учебного года показал следующее:

- участники ЕГЭ по географии в 2019-2020 учебном году, как и в предыдущем 2018-2019 учебном году преодолели минимальный порог, набрали больше 37 баллов;
- средний тестовый балл в 2020 году составил 61, 2%, что на 3,9 % выше, чем в 2019 году;
- участников ЕГЭ по географии, набравших высокие баллы от 81 до 99 в этом учебном году, как и прошлом учебном году нет;
- количество участников ЕГЭ, набравших 100 баллов нет, как в прошлом учебном году.

Сравнение результатов ЕГЭ по географии участников, с учётом категории участников ЕГЭ показало:

- участниками ЕГЭ по географии были не только выпускники текущего года, но и один выпускник прошлых лет;

- доля участников ЕГЭ по географии, набравших тестовый балл ниже минимального среди выпускников текущего года нет;
- доля участников ЕГЭ по географии, получивших тестовый балл от минимального (37 баллов) до 60 баллов, среди выпускников текущего года составляет 16,7 %, в общеобразовательной организации м. р. Сызранский (1 чел.);
- доля участников ЕГЭ по географии, получивших тестовый балл от 61 до 80 баллов, выше среди выпускников текущего года составила 66,6 % (4 чел.), в общеобразовательных организациях г.о. Сызрань;
- доля участников ЕГЭ по географии, получивших от 81 до 100 баллов составила 0,0%.

Сравнение результатов ЕГЭ по географии с учётом типа образовательной организации позволяет сделать следующие выводы:

- доля участников, в гимназии, а также выпускников средних общеобразовательных школ, получивших тестовый балл ниже минимального равна 0,0%, все участники преодолели минимальный порог;
- доля участников, получивших тестовый балл от минимального до 60 баллов имеет показатель в СОШ – 20 % (1 человек из 5 сдававших ЕГЭ по географии выпускников текущего года), в лицее и гимназии эта доля составила 0,0% (0 человек);
- доля участников, получивших тестовый балл от 61 до 80, среди обучающихся в СОШ -60% (3 человека), а вот среди обучающихся лицея и гимназии эта доля составила 20% (1 человек);
- доля участников, получивших от 81 до 99 баллов равна 0,0%.
- 100 баллов никто из участников ЕГЭ по географии не набрал.

Сравнение результатов ЕГЭ по географии с учётом административно-территориальной единицы позволяет сделать следующие выводы:

- ЕГЭ по географии не сдавали выпускники муниципального района Шигонский;
- в двух АТЕ Западного образовательного округа нет участников, не набравших минимальный балл (37 б.);

- доля участников, набравших от минимального балла до 60 баллов в г.о Сызрань составила 0 %, а в м.р. Сызранский она составила 20 %, этот показатель на данной территории единственный, так как экзамен сдавал один человек;
- количество участников, получивших от 61 до 80 баллов принадлежит только г.о Сызрань и составляет 80 %,
- наивысшие баллы от 80 до 100 баллов никто из участников ЕГЭ не набрал.

Сравнение результатов ЕГЭ по географии *по общеобразовательным организациям* позволяет сделать следующие выводы:

- участники не продемонстрировали высокие результаты ЕГЭ по географии;
- нет участников, не достигших минимального тестового балла, все перешагнули минимальный порог;
- доля участников, набравших от 61 до 80 баллов принадлежит ОО г.о. Сызрань: ГБОУ СОШ № 2, ГБОУ гимназия, ГБОУ СОШ № 33, ГБОУ СОШ № 14 «Центр образования», что составило 100,0%, так как сдавали ЕГЭ по географии в этих школах по одному человеку.

В 2020 году экзамен по географии сдавали выпускники, которым нужны были баллы по этому предмету для поступления в ВУЗы, поэтому подготовка была целенаправленная и результаты, полученные на экзамене были хорошими, все участники преодолели минимальный порог, и 4 из 5 человек получили тестовые баллы в диапазоне от 61 до 68.

В прошлом году было больше участников ЕГЭ по географии, 9 человек, из которых 5 человек набрали от минимального до 61 баллов, а 4 человека набрали тестовый балл от 61 до 80.

ИСТОРИЯ

РАЗДЕЛ 1. ХАРАКТЕРИСТИКА УЧАСТНИКОВ ЕГЭ ПО УЧЕБНОМУ ПРЕДМЕТУ

1.46. Количество участников ЕГЭ по учебному предмету (за 3 года)

Таблица 1

2018		2019		2020	
Количество ВТГ- 901		Количество ВТГ- 871		Количество ВТГ- 890	
чел.	% от общего числа участников	чел.	% от общего числа участников	чел.	% от общего числа участников
159	17,6	125	14,4	136	15,3

1.47. Процентное соотношение юношей и девушек, участвующих в ЕГЭ

Таблица 2

Пол	2018		2019		2020	
	чел.	% от общего числа участников	чел.	% от общего числа участников	чел.	% от общего числа участников
Женский	110	12,2	80	9,2	91	10,2
Мужской	49	5,4	45	5,2	45	5,1

1.48. Количество участников ЕГЭ в округе по категориям

Таблица 3

Всего участников ЕГЭ по предмету	139
Из них:	
выпускников текущего года, обучающихся по программам СОО	136
выпускников текущего года, обучающихся по программам СПО	2
выпускников прошлых лет	1
участников с ограниченными возможностями здоровья	2

1.49. Количество участников ЕГЭ по типам ОО

Таблица 4

Всего ВТГ	136
Из них:	27
– выпускники лицеев и гимназий	
– выпускники СОШ	109

1.50. Количество участников ЕГЭ по предмету по АТЕ округа

Таблица 5

№ п/п	АТЕ	Количество участников ЕГЭ по учебному предмету	% от общего числа участников в округе
-------	-----	--	---------------------------------------

1.	г.о. Сызрань	109	12,2
2.	г.о. Октябрьск	14	1,6
3.	м.р. Сызранский	9	1,01
4.	м.р. Шигонский	4	0,4

1.6. Количество/Доля от общего числа участников в округе

Таблица 5.1

Год	Западное управление	г.о. Сызрань	г.о. Октябрьск	м.р. Сызранский	м.р. Шигонский
2018	159 / 17,6	127 / 14,1	13 / 1,4	12 / 1,3	7 / 0,8
2019	125 / 14,4	97 / 11,1	8 / 0,9	10 / 1,1	10 / 1,1
2020	136 / 15,3	109 / 12,2	14 / 1,6	9 / 1,01	4 / 0,4

8.7. Основные УМК по предмету, которые использовались в ОО в 2019-2020 учебном году.

Таблица 6

№ п/п	Название УМК	Примерный процент ОО, в которых использовался данный УМК
1	Волобуев О.В., Клоков В.А., Пономарев М.В., Рогожкин В.А. Россия в мире (базовый уровень) 11 кл. ООО "ДРОФА", 2018 г., 2019 г.	29,7
2	Волобуев О.В., Пономарев М.В., Рогожкин В.А. История. Всеобщая история (базовый и углубленный уровни). 11 кл. ООО "ДРОФА", 2016 г., 2017 г.	24,3
3	Сахаров А.Н., Загладин Н.В., Петров Ю.А. История (базовый и углубленный уровни) (в 2 частях). 10-11 кл. ООО "Русское слово-учебник". 2018 г., 2019 г.	21,6
4	Загладин Н.В. История. Всеобщая история (углубленный уровень). 11 кл. ООО "Русское слово-учебник", 2016 г., 2019 г.	10,8
5	Кириллов В.В., Бравина М.А./ под ред. Ю.А. Петрова История. История России до 1914 года. Повторительно-обобщающий курс (базовый и углубленный уровни) 11 кл. ООО "Русское слово-учебник", 2017 г.	8,1
6	Волобуев О.В., Абрамов А.В., Карпачев С.В. и др. Россия в мире. С древнейших времен до начала XX века (базовый уровень) 11 кл. ООО "ДРОФА", 2018 г.	2,7
7	Загладин Н.В., Белоусов Л.С. Под ред. Карпова С.П. История. Всеобщая история. Новейшая история. 1914 г. - начало XXI в. (базовый и углубленный уровни). 10-11 кл. ООО "Русское слово-учебник", 2016 г.	2,7

* - процент высчитывался от общего количества ОО, реализующих образовательным программам среднего общего образования

Планируемые корректировки в выборе УМК и учебно-методической литературы (если запланированы)

В образовательных организациях Западного образовательного округа идет планомерная замена учебников и соответственно корректировка в выборе УМК и учебно-методической литературы в соответствии Федеральным перечнем учебников.

8.8. ВЫВОДЫ о характере изменения количества участников ЕГЭ по учебному предмету.

В ЕГЭ по истории в 2020 году приняли участие 139 человек в том числе:

- 136 человек (97,8%) - выпускники текущего года, обучающиеся по программам среднего общего образования;

- 2 человека (1,5%) - выпускники, обучающиеся по программам среднего профессионального образования;

- 1 человек (0,7%) – выпускник прошлых лет.

В 2020 году отмечается незначительная динамика увеличения количества участников по предмету в целом - на 6 человек (2020 год – 139 чел., 2019 год – 133 чел.).

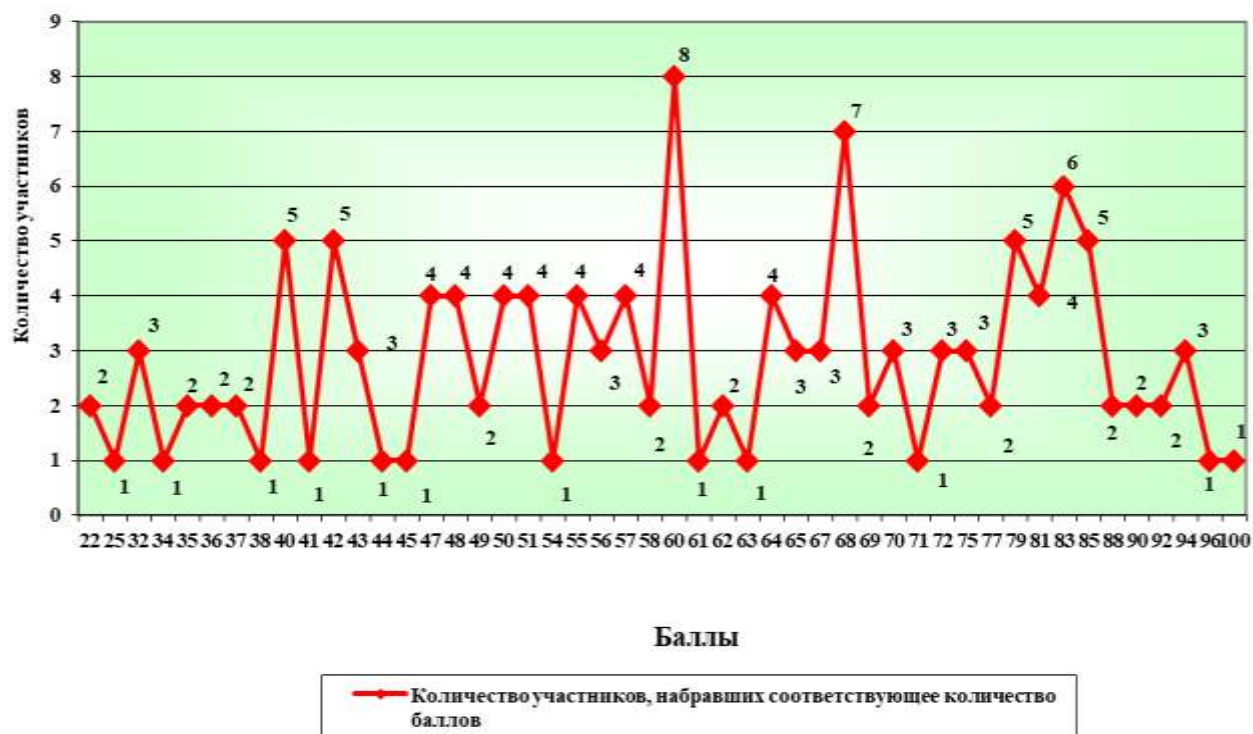
Доля выпускников текущего года, участвовавших в ЕГЭ по истории в 2020 году, незначительно увеличилась по Западному образовательному округу, в частности по г.о. Сызрань, г.о. Октябрьск. Уменьшилась доля участников по м.р. Сызранский и м.р. Шигонский.

Среди выпускников текущего года, участвующих в ЕГЭ по истории, на протяжении трех лет преобладает доля девушек над долей юношей. В 2020 году доля девушек выше, чем доля юношей на 5,1 %.

Анализ количества участников по типам общеобразовательных организаций показал, что наибольшее количество выпускников сдавали историю в СОШ – 109 человек (12,2 % от общего количества выпускников текущего года); 27 человек – выпускники лицея и гимназии (3,03 %).

РАЗДЕЛ 2. ОСНОВНЫЕ РЕЗУЛЬТАТЫ ЕГЭ ПО ПРЕДМЕТУ

2.39. Диаграмма распределения тестовых баллов по предмету в 2020 г. (количество участников, получивших тот или иной тестовый балл)



2.40. Динамика результатов ЕГЭ по предмету за последние 3 года

Таблица 7

	Западное управление		
	2018 г.	2019 г.	2020 г.
Не преодолели минимального балла, %	1,9	2,4	2,2
Средний тестовый балл	56,1	60,6	61,2
Получили от 81 до 99 баллов, %	8,2	14,4	18,4
Получили 100 баллов, чел.	-	-	1

2.41. Результаты по группам участников экзамена с различным уровнем подготовки:

2.41.1. в разрезе категорий²¹ участников ЕГЭ

Таблица 8

	Выпускники текущего года, обучающиеся по программам СОО	Выпускники текущего года, обучающиеся по программам СПО	Выпускники прошлых лет	Участники ЕГЭ с ОВЗ
Количество/Доля участников, набравших балл ниже минимального	3 / 2,2	-	-	-
Количество/Доля участников, получивших тестовый балл от минимального балла до 60 баллов	67 / 48,2	1 / 0,7	1 / 0,7	1 / 0,7
Количество/Доля участников, получивших от 61 до 80 баллов	40 / 28,8	1 / 0,7	-	1 / 0,7
Количество/Доля участников, получивших от 81 до 99 баллов	25 / 18	-	-	-
Количество/Количество участников, получивших 100 баллов	1 / 0,7	-	-	-

2.41.2. в разрезе типа ОО²²

Таблица 9

	Количество/Доля участников, получивших тестовый балл				Количество участников, получивших 100 баллов
	ниже минимального	от минимального до 60 баллов	от 61 до 80 баллов	от 81 до 99 баллов	
СОШ	3 / 2,2	60 / 44,1	30 / 22,1	16 / 11,8	-
Лицеи, гимназии	-	7 / 5,1	10 / 7,4	9 / 6,6	1

2.41.3. основные результаты ЕГЭ по предмету в сравнении по АТЕ

Таблица 10

№	Наименование АТЕ	Количество/Доля участников, получивших тестовый балл				Количество участников, получивших 100 баллов
		ниже минимального	от минимального до 60 баллов	от 61 до 80 баллов	от 81 до 99 баллов	
1.	г.о. Сызрань	3 / 2,2	52 / 38,2	35 / 25,8	18 / 13,3	1
2.	г.о. Октябрьск	-	6 / 4,4	5 / 3,7	3 / 2,2	-
3.	м.р. Сызранский	-	5 / 3,7	-	4 / 2,9	-

²¹ Перечень категорий ОО может быть дополнен с учетом специфики региональной системы образования

²² Перечень категорий ОО может быть дополнен с учетом специфики региональной системы образования

№	Наименование АТЕ	Количество/Доля участников, получивших тестовый балл				Количество участников, получивших 100 баллов
		ниже минимального	от минимального до 60 баллов	от 61 до 80 баллов	от 81 до 99 баллов	
4.	м.р. Шигонский	-	4 / 2,9	-	-	-

2.42. Выделение перечня ОО, продемонстрировавших наиболее высокие и низкие результаты ЕГЭ по предмету

2.42.1. перечень ОО, продемонстрировавших наиболее высокие результаты ЕГЭ по предмету

Выбирается²³ от 5 до 15% от общего числа ОО в округе, в которых:

- о доля участников ЕГЭ, получивших от 81 до 100 баллов, имеет максимальные значения (по сравнению с другими ОО округа);

Примечание: при необходимости по отдельным предметам можно сравнивать и доли участников, получивших от 61 до 80 баллов.

- о доля участников ЕГЭ, не достигших минимального балла, имеет минимальные значения (по сравнению с другими ОО округа)

Таблица 11

№	Наименование ОО	Количество сдававших в ОО	Количество/Доля участников, получивших от 81 до 100 баллов	Количество/Доля участников, получивших от 61 до 80 баллов	Количество/Доля участников, не достигших минимального балла
1.	ГБОУ лицей г. Сызрани	12	6 / 50,0	2 / 16,7	0 / 0,0
2.	ГБОУ гимназия г. Сызрани	15	4 / 26,7	8 / 53,3	0 / 0,0
3.	ГБОУ СОШ №2 г. Сызрани	15	3 / 20	9 / 60	0 / 0,0

2.42.2. перечень ОО, продемонстрировавших низкие результаты ЕГЭ по предмету

В ходе анализа не выявлены образовательные организации с низкими результатами.

²³ Сравнение результатов по ОО проводится при условии количества участников экзамена от ОО не менее 10.

2.43. ВЫВОДЫ о характере изменения результатов ЕГЭ по предмету

Проведенный сравнительный анализ по результатам сдачи ЕГЭ по истории относительно результатов 2018 -2019 г. показал следующее:

- количество выпускников, не преодолевших минимальный порог по истории, в 2020 году равен количеству выпускников 2019 года и составляет 3 чел.;
- средний тестовый балл по истории в 2020 году составил 61,2%, что на 0,6% выше, чем в 2019 году;
- процент участников ЕГЭ по истории, набравших от 81 до 99 баллов в 2020 году увеличился по сравнению с предыдущим годом и составил 18,4 % (2019 год – 14,4%.);
- 100 баллов на экзамене по истории в 2020 году получил 1 человека, в 2019 году выпускников, набравших 100 баллов не было.

Сравнение результатов ЕГЭ по истории среди участников с различным уровнем подготовки в 2020 году, с учётом категории участников ЕГЭ показало:

- доля участников ЕГЭ по истории, набравших тестовый балл ниже минимального у выпускников текущего года, обучающихся по программам СОО, составила 2,2%, по остальным категориям выпускников она равна 0,0%.
- доля участников ЕГЭ по истории, получивших тестовый балл от минимального до 60 баллов, самая высокая у выпускников текущего года и составляет 48,2%, у остальных категорий выпускников она равна 0,7%.
- доля участников ЕГЭ по истории, получивших тестовый балл от 61 до 80 баллов, выше среди выпускников текущего года и составила 28,8%; среди выпускников, обучающихся по программам СПО, данный показатель составил 0,7%; среди участников ЕГЭ с ОВЗ - 0,7%.
- доля участников ЕГЭ по истории, получивших от 81 до 99 баллов, среди выпускников текущего года составила 18%.Среди выпускников текущего года, обучающихся по программам СПО, выпускников прошлых лет и обучающихся с ОВЗ участников набравших балы в данном диапазоне нет.

- 1 чел. из категории выпускников текущего года, обучающихся по программам СОО, получил на экзамене по истории 100 баллов. Среди остальных категорий участников ЕГЭ набравших такие баллы нет.

Сравнение результатов ЕГЭ по истории с учётом типа образовательной организации позволяет сделать следующие выводы:

- доля участников, набравших балл ниже минимального, выявлена лишь среди выпускников СОШ и равна 2,2% (3 чел.);

- доля участников, получивших тестовый балл от минимального до 60 баллов, имеет высокий показатель в организациях среднего общего образования – 44,1% (60 человека из 136 сдававших ЕГЭ по истории), в лицее и гимназии эта доля составила 5,1% (7 человек);

- доля участников, получивших от 61 до 80 баллов, среди обучающихся организаций среднего общего образования составила 22,1% (30 человек), а вот среди обучающихся лицее и гимназии эта доля составила 7,4% (10 человек);

- доля участников, получивших от 81 до 99 баллов, выше всего среди обучающихся общеобразовательных школ и составляет 11,8% (16 человек), среди обучающихся лицее и гимназии 9 человек набрали такие высокие баллы, что составило 6,6%;

- 100 баллов из участников ЕГЭ по русскому языку набрали 3 человека из выпускников гимназии.

Сравнение результатов ЕГЭ по истории с учётом административно-территориальных единиц позволяет сделать следующие выводы:

- в г.о. Сызрань 2,2% участников ЕГЭ не набрали минимальный балл (32 балла) по истории;

- самый высокий показатель 38,2% имеют выпускники г.о. Сызрань, набравшие от минимального балла до 60 баллов. В г.о. Октябрьск данный показатель ниже и составляет 4,4%, в муниципальном районе Сызранский доля участников, набравших от минимального балла до 60 баллов, незначительно ниже и составляет 3,7%, в муниципальном районе Шигонский этот показатель составил 2,9%.

- наибольшее количество участников, получивших от 61 до 80 баллов, в г.о Сызрань – 25,8 %, в других территориях Западного образовательного округа этот показатель гораздо ниже: в г.о Октябрьск он составляет 3,7%. В муниципальном районе Сызранский и в муниципальном районе Шигонский баллов в данном диапазоне не выявлено;

- доля участников, получивших наивысшие баллы (от 81 до 99 баллов) в г.о. Сызрань составляет 13,3% (18 человек), в г.о Октябрьск – 2,2% (3 человека), в муниципальных районах Сызранском -2,9%(4 человека) .

- участник ЕГЭ по истории набравший 100 баллов выявлен в г.о. Сызрань (1 чел.).

Сравнение результатов ЕГЭ по истории по общеобразовательным организациям позволяет сделать следующие выводы:

-наиболее высокие результаты ЕГЭ по данному предмету продемонстрировали участники следующих общеобразовательных организаций, получившие от 81 до 100 баллов, - ГБОУ лицей г. Сызрани (50%), ГБОУ гимназия г. Сызрани (36,7%) и ГБОУ СОШ № 2 г. Сызрани (20%).

- в ходе анализа результатов ЕГЭ по истории образовательные организации с низкими результатами не выявлены.

ОБЩЕСТВОЗНАНИЕ

РАЗДЕЛ 1. ХАРАКТЕРИСТИКА УЧАСТНИКОВ ЕГЭ ПО УЧЕБНОМУ ПРЕДМЕТУ

1.51. Количество участников ЕГЭ по учебному предмету (за 3 года)

Таблица 12

2018		2019		2020	
Количество ВТГ- 901		Количество ВТГ- 871		Количество ВТГ- 890	
чел.	% от общего числа участников	чел.	% от общего числа участников	чел.	% от общего числа участников
420	46,6	389	44,7	343	38,5

1.52. Процентное соотношение юношей и девушек, участвующих в ЕГЭ

Таблица 13

Пол	2018		2019		2020	
	чел.	% от общего числа участников	чел.	% от общего числа участников	чел.	% от общего числа участников
Женский	277	30,7	271	31,1	240	27
Мужской	143	15,9	118	13,5	103	11,6

1.53. Количество участников ЕГЭ в округе по категориям

Таблица 14

Всего участников ЕГЭ по предмету	359
Из них:	
выпускников текущего года, обучающихся по программам СОО	343
выпускников текущего года, обучающихся по программам СПО	4
выпускников прошлых лет	12
участников с ограниченными возможностями здоровья	4

1.54. Количество участников ЕГЭ по типам ОО

Таблица 15

Всего ВТГ	343
Из них:	
– выпускники лицеев и гимназий	76
– выпускники СОШ	267

1.55. Количество участников ЕГЭ по предмету по АТЕ округа

Таблица 16

№ п/п	АТЕ	Количество участников ЕГЭ по учебному предмету	% от общего числа участников в округе
1.	г.о. Сызрань	269	30,2

2.	г.о. Октябрьск	24	2,7
3.	м.р. Сызранский	26	2,9
4.	м.р. Шигонский	24	2,7

1.6. Количество/Доля от общего числа участников в округе

Таблица 5.1

Год	Западное управление	г.о. Сызрань	г.о. Октябрьск	м.р. Сызранский	м.р. Шигонский
2018	420 / 46,6	330 / 36,6	25 / 2,8	38 / 4,2	27 / 3
2019	389 / 44,7	308 / 35,4	28 / 3,2	31 / 3,6	22 / 2,5
2020	343 / 38,5	269 / 30,2	24 / 2,7	26 / 2,9	24 / 2,7

9.7. Основные УМК по предмету, которые использовались в ОО в 2019-2020 учебном году.

Таблица 17

№ п/п	Название УМК	Примерный процент ОО, в которых использовался данный УМК
1	Боголюбов Л.Н., Городецкая Н.И., Лазебникова А.Ю. и др./Под ред. Боголюбова Л.Н., Лазебниковой А.Ю. Обществознание (базовый уровень). 11 кл. АО "Издательство "Просвещение" 2018 г., 2019 г.	78
2	Боголюбов Л.Н., Городецкая Н.И., Иванова Л.Ф. и др. / Под ред. Боголюбова Л.Н., Лазебниковой А.Ю., Литвинова В.А. Обществознание (базовый уровень) в 2 частях. 11 кл. АО "Издательство "Просвещение" 2016 г., 2017 г., 2018 г., 2019 г.	13,5
3	Никитин А.Ф., Грибанова Г.И., Мартыанов Д.С. Обществознание (базовый уровень). 11 кл. ООО "ДРОФА" 2018 г.	2,7

* - процент высчитывался от общего количества ОО, реализующих образовательным программам среднего общего образования

Планируемые корректировки в выборе УМК и учебно-методической литературы (если запланированы)

В образовательных организациях Западного образовательного округа идет планомерная замена учебников и соответственно корректировка в выборе УМК и учебно-методической литературы в соответствии Федеральным перечнем учебников.

9.8. ВЫВОДЫ о характере изменения количества участников ЕГЭ по учебному предмету.

В ЕГЭ по обществознанию в 2020 году приняли участие 359 человек в том числе:

- 343 человека (96%) - выпускники текущего года, обучающиеся по программам среднего общего образования;

- 4 человека (1%) - выпускники, обучающиеся по программам среднего профессионального образования;

- 12 человек (3%) – выпускники прошлых лет.

В 2020 году отмечается динамика уменьшения количества участников по предмету в целом - на 50 человек (2020 год – 359 чел., 2019 год – 409 чел.).

На протяжении трех лет наблюдается незначительное уменьшение доли выпускников текущего года, участвующих в ЕГЭ по обществознанию, по Западному образовательному округу, в частности по г.о. Сызрань.

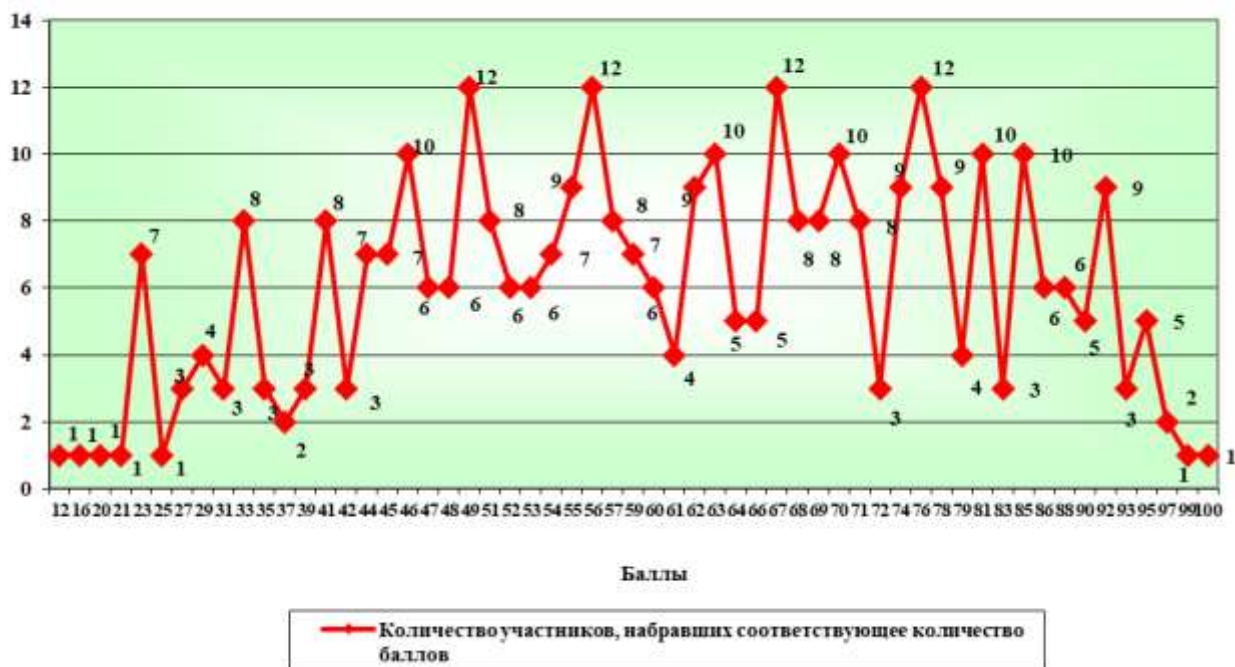
В 2020 году по сравнению с прошлым годом наблюдается уменьшение доли выпускников текущего года, участвующих в ЕГЭ по обществознанию, по г.о. Октябрьск, м.р. Сызранский и увеличение доли выпускников текущего года, участвующих в ЕГЭ по данному предмету по м.р. Шигонский.

Среди выпускников текущего года, участвующих в ЕГЭ по обществознанию, на протяжении трех лет преобладает доля девушек над долей юношей. В 2020 году доля девушек выше, чем доля юношей на 15,4 %.

Анализ количества участников по типам общеобразовательных организаций показал, что наибольшее количество выпускников сдавали обществознание в СОШ – 267 человек (30 % от общего количества выпускников текущего года); 76 человек – выпускники лицея и гимназии (8,5 %).

РАЗДЕЛ 2. ОСНОВНЫЕ РЕЗУЛЬТАТЫ ЕГЭ ПО ПРЕДМЕТУ

2.44. Диаграмма распределения тестовых баллов по предмету в 2020 г. (количество участников, получивших тот или иной тестовый балл)



2.45. Динамика результатов ЕГЭ по предмету за последние 3 года

Таблица 18

	Западное управление		
	2018 г.	2019 г.	2020 г.
Не преодолели минимального балла, %	11,9	14,7	13,4
Средний тестовый балл	58,3	58,1	61,4
Получили от 81 до 99 баллов, %	10,7	8,2	17,5
Получили 100 баллов, чел.	1	-	1

2.46. Результаты по группам участников экзамена с различным уровнем подготовки:

2.46.1. в разрезе категорий²⁴ участников ЕГЭ

Таблица 19

	Выпускники текущего года, обучающиеся по программам СОО	Выпускники текущего года, обучающиеся по программам СПО	Выпускники прошлых лет	Участники ЕГЭ с ОВЗ

²⁴ Перечень категорий ОО может быть дополнен с учетом специфики региональной системы образования

	Выпускники текущего года, обучающиеся по программам СОО	Выпускники текущего года, обучающиеся по программам СПО	Выпускники прошлых лет	Участники ЕГЭ с ОВЗ
Количество/Доля участников, набравших балл ниже минимального	46 / 12,8	1 / 0,3	7 / 1,9	1 / 0,3
Количество/Доля участников, получивших тестовый балл от минимального балла до 60 баллов	120 / 33,4	2 / 0,6	3 / 0,8	3 / 0,8
Количество/Доля участников, получивших от 61 до 80 баллов	116 / 32,3	1 / 0,3	2 / 0,6	-
Количество/Доля участников, получивших от 81 до 99 баллов	60 / 16,7	-	-	-
Количество/Количество участников, получивших 100 баллов	1 / 0,3	-	-	-

2.46.2. в разрезе типа ОО²⁵

Таблица 20

	Количество/Доля участников, получивших тестовый балл				Количество участников, получивших 100 баллов
	ниже минимального	от минимального до 60 баллов	от 61 до 80 баллов	от 81 до 99 баллов	
СОШ	38 / 11	96 / 28	87 / 25,4	46 / 13,4	-
Лицеи, гимназии	8 / 2,3	24 / 7	29 / 8,5	14 / 4,1	1

2.46.3. основные результаты ЕГЭ по предмету в сравнении по АТЕ

Таблица 21

№	Наименование АТЕ	Количество/Доля участников, получивших тестовый балл				Количество участников, получивших 100 баллов
		ниже минимального	от минимального до 60 баллов	от 61 до 80 баллов	от 81 до 99 баллов	
1.	г.о. Сызрань	35 / 10,2	92 / 26,8	93 / 27,1	48 / 14	1
2.	г.о. Октябрьск	1 / 0,3	10 / 2,9	7 / 2	6 / 1,8	-
3.	м.р. Сызранский	4 / 1,2	7 / 2	9 / 2,6	6 / 1,8	-
4.	м.р. Шигонский	6 / 1,8	11 / 3,2	7 / 2	-	-

²⁵ Перечень категорий ОО может быть дополнен с учетом специфики региональной системы образования

2.47. Выделение перечня ОО, продемонстрировавших наиболее высокие и низкие результаты ЕГЭ по предмету

2.47.1. перечень ОО, продемонстрировавших наиболее высокие результаты ЕГЭ по предмету

Выбирается²⁶ от 5 до 15% от общего числа ОО в округе, в которых:

- о доля участников ЕГЭ, получивших от 81 до 100 баллов, имеет максимальные значения (по сравнению с другими ОО округа);

Примечание: при необходимости по отдельным предметам можно сравнивать и доли участников, получивших от 61 до 80 баллов.

- о доля участников ЕГЭ, не достигших минимального балла, имеет минимальные значения (по сравнению с другими ОО округа)

Таблица 22

№	Наименование ОО	Количество сдававших в ОО	Количество/Доля участников, получивших от 81 до 100 баллов	Количество/Доля участников, получивших от 61 до 80 баллов	Количество/Доля участников, не достигших минимального балла
1.	ГБОУ СОШ №14 "Центр образования" г.о. Сызрань	15	8 / 53,3	6 / 40,0	0 / 0,0

2.47.2. перечень ОО, продемонстрировавших низкие результаты ЕГЭ по предмету

Выбирается²⁷ от 5 до 15% от общего числа ОО в округе, в которых:

- о доля участников ЕГЭ, не достигших минимального балла, имеет максимальные значения (по сравнению с другими ОО округа);
- о доля участников ЕГЭ, получивших от 61 до 100 баллов, имеет минимальные значения (по сравнению с другими ОО округа).

Таблица 232

№	Наименование ОО	Количество сдававших в ОО	Количество/Доля участников, не достигших минимального балла	Количество/Доля участников, получивших от 61 до 80 баллов	Количество/Доля участников, получивших от 81 до 100 баллов
1.	ГБОУ СОШ с. Шигоны	12	4 / 33,3	4 / 33,3	0 / 0,0
2.	ГБОУ СОШ №21 г. Сызрани	11	3 / 27,3	2 / 18,2	1 / 9,1
3.	ГБОУ СОШ №19 г. Сызрани	15	4 / 26,7	5 / 33,3	1 / 6,7
4.	ГБОУ СОШ №12 г. Сызрани	12	3 / 25,0	1 / 8,3	1 / 8,3

²⁶ Сравнение результатов по ОО проводится при условии количества участников экзамена от ОО не менее 10.

²⁷ Сравнение результатов по ОО проводится при условии количества участников экзамена по предмету не менее 10.

2.48. ВЫВОДЫ о характере изменения результатов ЕГЭ по предмету

Проведенный сравнительный анализ по результатам сдачи ЕГЭ по обществознанию относительно результатов 2018 -2019 г. показал следующее:

- количество выпускников, не преодолевших минимальный порог по обществознанию, в 2020 году составил 46 чел., что на 11 чел. меньше чем в 2019 году (57 чел.);
- средний тестовый балл по обществознанию в 2020 году составил 61,4%, что на 3,3% выше, чем в 2019 году;
- процент участников ЕГЭ по обществознанию, набравших от 81 до 99 баллов в 2020 году увеличился по сравнению с предыдущим годом и составил 17,5 % (2019 год – 8,2%.);
- 100 баллов на экзамене по обществознанию в 2020 году получил 1 человека, в 2019 году выпускников, набравших 100 баллов не было.

Сравнение результатов ЕГЭ по обществознанию среди участников с различным уровнем подготовки в 2020 году, с учётом категории участников ЕГЭ показало:

- доля участников ЕГЭ по обществознанию, набравших тестовый балл ниже минимального выше всего у выпускников текущего года, обучающихся по программам СОО, и составляет 12,8%;
- доля участников ЕГЭ по обществознанию, получивших тестовый балл от минимального до 60 баллов, самая высокая у выпускников текущего года и составляет 33,4%.
- доля участников ЕГЭ по обществознанию, получивших тестовый балл от 61 до 80 баллов, выше среди выпускников текущего года и составила 32,3%; среди выпускников, обучающихся по программам СПО, данный показатель составил 0,3%; среди выпускников прошлых лет – 0,6%. среди участников ЕГЭ с ОВЗ равна 0%.

-доля участников ЕГЭ по обществознанию, получивших от 81 до 99 баллов, среди выпускников текущего года составила 16,7%.Среди выпускников текущего года, обучающихся по программам СПО, выпускников прошлых лет и обучающихся с ОВЗ участников набравших балы в данном диапазоне нет.

- 1 чел. из категории выпускников текущего года, обучающихся по программам СОО, получил на экзамене по обществознанию 100 баллов. Среди остальных категорий участников ЕГЭ набравших такие баллы нет.

Сравнение результатов ЕГЭ по обществознанию с учётом типа образовательной организации позволяет сделать следующие выводы:

- доля участников, набравших балл ниже минимального, выявлена среди выпускников СОШ и равна 11% (38 чел.);

- доля участников, получивших тестовый балл от минимального до 60 баллов, имеет высокий показатель в организациях среднего общего образования – 28% (96 человек из 343 сдававших ЕГЭ по обществознанию), в лицее и гимназии эта доля составила 7% (24 человека);

- доля участников, получивших от 61 до 80 баллов, среди обучающихся организаций среднего общего образования составила 25,4% (87 человек), а вот среди обучающихся лицея и гимназии эта доля составила 8,5% (29 человек);

- доля участников, получивших от 81 до 99 баллов, выше всего среди обучающихся общеобразовательных школ и составляет 13,4% (46 человек), среди обучающихся лицея и гимназии 14 человек набрали такие высокие баллы, что составило 4,1%;

- 100 баллов из участников ЕГЭ по обществознанию набрал 1 человек из выпускников гимназии.

Сравнение результатов ЕГЭ по обществознанию с учётом административно-территориальных единиц позволяет сделать следующие выводы:

- в г.о. Сызрань 10,2% участников ЕГЭ не набрали минимальный балл (42 балла) по обществознанию;

- самый высокий показатель 26,8% имеют выпускники г.о. Сызрань, набравшие от минимального балла до 60 баллов. В г.о Октябрьск данный показатель ниже и составляет 2,9%, в муниципальном районе Сызранский доля участников, набравших от минимального балла до 60 баллов, незначительно ниже и составляет 2%, в муниципальном районе Шигонский этот показатель составил 3,2%.

- наибольшее количество участников, получивших от 61 до 80 баллов, в г.о Сызрань – 27,1 %, в других территориях Западного образовательного округа этот показатель гораздо ниже: в г.о Октябрьск он составляет 2%. В муниципальном районе Сызранский и в муниципальном районе Шигонский – 2,6% и 2% соответственно;

- доля участников, получивших наивысшие баллы (от 81 до 99 баллов) в г.о. Сызрань составляет 14% (48 человек), в г.о Октябрьск – 1,8% (6 человек), в муниципальном районе Сызранский так же 1,8%(6 человека) .

- участник ЕГЭ по обществознанию набравший 100 баллов выявлен в г.о. Сызрань (1 чел.).

Сравнение результатов ЕГЭ по обществознанию по общеобразовательным организациям позволяет сделать следующие выводы:

- 1 выпускник из ГБОУ лицей г.о. Сызрань набрал на экзамене по обществознанию 100 баллов;

-наиболее высокие результаты ЕГЭ по данному предмету продемонстрировали участники ГБОУ СОШ № 14 «Центр образования» г.о. Сызрань, получившие от 81 до 100 баллов;

- в ходе анализа результатов ЕГЭ по обществознанию выявлены образовательные организации, продемонстрировавшие низкие результаты ЕГЭ по предмету: ГБОУ СОШ с.Шигоны, ГБОУ СОШ № 21 г. Сызрани, ГБОУ СОШ № 19 г. Сызрани и ГБОУ СОШ № 12 г. Сызрани.