

*ФОРМИРОВАНИЕ ФУНКЦИОНАЛЬНОЙ
ГРАМОТНОСТИ В ШКОЛАХ
ЗАПАДНОГО УПРАВЛЕНИЯ
ОБРАЗОВАНИЯ В 2021-2022 УЧ.Г.*

Презентация подготовлена:
методистом ГБОУ ДПО ЦПК
«Ресурсный центр г.о. Сызрань Самарской области»

Красновой Н.Н.

Составляющие функциональной грамотности

Галина Ковал...

Функциональная грамотность – способность применять приобретаемые в течение жизни знания, умения и навыки для решения максимально широкого диапазона жизненных задач в различных сферах человеческой деятельности



Совместное решение проблем

zoom

Ведущий компонент в 2021 г.



Ведущий компонент в 2024 г.
Участвуют сегодняшние
пятиклассники

Ведущий компонент в 2021 г.
Участвуют сегодняшние
восьмиклассники



Модель оценки креативного мышления в исследовании PISA: четыре содержательные области оценки

Креативное самовыражение

письменное
или
устное

художественное
или
символическое

Получение нового знания/ Решение проблем


естественно
научные или
математические

социальные или
межличностные

Уровни ФГ в исследованиях PISA




**Основные сведения об итогах проверки
выполнения заданий регионального
мониторинга степени сформированности
читательской, математической и
естественнонаучной грамотности
обучающихся 8-х классов
по Западному управлению МОиН
Самарской области
май 2020 г.**



Территория	Завершили тестирование (количество учащихся)					Не удалось завершить тестирование (кол-во учащихся)	Максимальн о набранный балл (кол-во баллов)	Минимал ьный балл (кол-во баллов)
	Всего	1 уровень	2 уровень	3 уровень	4 уровень			
Итого по ЗУ (чел.)	2083	169	689	953	115	0	20	0
Итого по ЗУ (%)	100	8,1	33,1	45,8	5,5	0		
г.о. Сызрань (чел.)	1511	125	479	690	100	0	20	0
г.о. Сызрань (%)	100	8,3	31,7	45,7	6,6	0		
г.о. Октябрьск (чел.)	233	14	96	100	4	0	20	0
г.о. Октябрьск (%)	100	6	41,2	42,9	1,7	0		
м.р. Сызранский (чел.)	192	20	60	88	9	0	19	0
м.р. Сызранский (%)	100	10,4	31,3	45,8	4,7	0		
м.р. Шигонский (чел.)	147	10	54	75	2	0	20	0
м.р. Шигонский (%)	100	6,8	36,7	51	1,4	0		

Территория	Кол-во уч-ся, достигнувших уровней 1-4 мониторинга (в %)	Кол-во уч-ся, не достигнувших даже 1 уровня мониторинга (в %)
г.о. Сызрань	92,3	7,7
г.о. Октябрьск	91,8	8,2
м.р. Сызранский	92,2	7,8
м.р. Шигонский	95,9	4,1
Итого по Западному управлению	92,5	7,5

**Основные сведения об итогах проверки
выполнения заданий регионального мониторинга
степени сформированности читательской,
математической и естественнонаучной
грамотности обучающихся 8-х классов
по Западному управлению МОиН Самарской
области
декабрь 2020 г.**




Территория	Завершили тестирование (количество учащихся)					Не удалось завершить тестирование (кол-во учащихся)	Максимальн о набранный балл (кол-во баллов)	Минимал ьный балл (кол-во баллов)
	Всего	1 уровень	2 уровень	3 уровень	4 уровень			
Итого по ЗУ (чел.)	2122	638	957	460	3	0	39	0
Итого по ЗУ (%)	100	30,1	45,1	21,7	0,1	0		
г.о. Сызрань (чел.)	1549	472	699	333	3	0	39	0
г.о. Сызрань (%)	100	30,5	45,1	21,5	0,2	0		
г.о. Октябрьск (чел.)	218	66	85	57	0	0	29	0
г.о. Октябрьск (%)	100	30,3	39	26,2	0	0		
м.р. Сызранский (чел.)	191	82	96	5	0	0	25	0
м.р. Сызранский (%)	100	43	50,3	2,6	0	0		
м.р. Шигонский (чел.)	164	18	77	65	0	0	32	0
м.р. Шигонский (%)	100	11	47	39,6	0	0		

Территория	Кол-во уч-ся, достигнувших уровней 1-4 мониторинга (в %)	Кол-во уч-ся, не достигнувших даже 1 уровня мониторинга (в %)
г.о. Сызрань	97,3	2,7
г.о. Октябрьск	95,5	4,5
м.р. Сызранский	95,9	4,1
м.р. Шигонский	97,6	2,4
Итого по Западному управлению	97	3

Территория	Кол-во уч-ся, достигнувших уровней 1-4 мониторинга (в %)		Кол-во уч-ся, не достигнувших даже 1 уровня мониторинга (в %)	
	май	декабрь	май	декабрь
г.о. Сызрань	92,3	97,3	7,7	2,7
г.о. Октябрьск	91,8	95,5	8,2	4,5
м.р. Сызранский	92,2	95,9	7,8	4,1
м.р. Шигонский	95,9	97,6	4,1	2,4
Итого по Западному управлению	92,5	97	7,5	3

**Основные сведения об итогах проверки
выполнения заданий регионального мониторинга
степени сформированности читательской,
математической и естественнонаучной
грамотности обучающихся 8-х классов
по Западному управлению МОиН Самарской
области
май 2021 г.**



Территория	Завершили тестирование (количество учащихся)					Не удалось завершить тестирование (кол-во учащихся)	Максимально набранный балл (кол-во баллов)	Минимал ьный балл (кол-во баллов)
	Всего	1 уровень	2 уровень	3 уровень	4 уровень			
Итого по ЗУ (чел.)	400	34	140	173	47	0	33	0
Итого по ЗУ (%)	100	8,5	35	43,3	11,8	0		
г.о. Сызрань (чел.)	264	21	85	111	47	0	33	2
г.о. Сызрань (%)	100	8	32,2	42	17,8	0		
г.о. Октябрьск (чел.)	45	7	29	5	0	0	22	0
г.о. Октябрьск (%)	100	15,6	64,4	11,1	0	0		
м.р. Сызранский (чел.)	65	6	25	32	0	0	25	0
м.р. Сызранский (%)	100	9,2	38,5	49,2	0	0		
м.р. Шигонский (чел.)	26	0	1	25	0	0	25	12
м.р. Шигонский (%)	100	0	3,8	96,2	0	0		

Территория	Кол-во уч-ся, достигнувших уровней 1-4 мониторинга (в %)	Кол-во уч-ся, не достигнувших даже 1 уровня мониторинга (в %)
г.о. Сызрань	100	0
г.о. Октябрьск	91,1	8,9
м.р. Сызранский	96,9	3,1
м.р. Шигонский	100	0
Итого по Западному управлению	98,6	1,4

КАКИЕ ДОКУМЕНТЫ УЖЕ ИМЕЮТСЯ В ШКОЛАХ:

Примерные рабочие программы СИПКРО

Методические рекомендации СИПКРО

Обучающие презентации СИПКРО



ЧТО ДОЛЖНО БЫТЬ НА САЙТАХ ШКОЛ:

Нормативные и методические документы

Школьные рабочие программы

Школьный банк заданий по ФГ



Использование обучающих платформ:

РЭШ

Весна 2021 г.



	Не провели в 8 классе	Не провели в 9 классе
Математическая грамотность	6 школ	7 школ
Естественно-научная грамотность	7 школ	10 школ
Читательская грамотность	13 школ	14 школ

№ п/п	Наименование ОУ	кол-во педагогов, ведущих модули функц. грамотности	кол-во педагогов, прошедших обучение по функц. грамотности	%
1	ГБОУ ООШ № 7 г.о. Сызрань	1	1	100,0%
2	ГБОУ ООШ № 11 г.о. Сызрань	1	1	100,0%
3	ГБОУ СОШ № 14 "Центр образования" г.о. Сызрань	6	6	100,0%
4	ГБОУ СОШ № 19 г. Сызрани	6	6	100,0%
5	ГБОУ ООШ № 23 г. Сызрани	7	7	100,0%
6	ГБОУ ООШ № 27 г. Сызрани	5	5	100,0%
7	ГБОУ ООШ № 28 г.о. Сызрань	1	1	100,0%
8	ГБОУ ООШ № 32 г. Сызрани	2	2	100,0%
9	ГБОУ СОШ № 38 г.о. Сызрань	7	7	100,0%
10	ЧОУ СОШ "Кристалл"	1	1	100,0%
11	ГБОУ ООШ № 2 г.о. Октябрьск	5	5	100,0%
12	ГБОУ ООШ № 5 г.о. Октябрьск	1	1	100,0%
13	ГБОУ СОШ № 9 "Центр образования" г.о. Октябрьск	11	11	100,0%
14	ГБОУ СОШ п.г.т. Балашейка	5	5	100,0%
15	ГБОУ ООШ с. Жемковка	1	1	100,0%
16	ГБОУ СОШ п.г.т. Междуреченск	4	4	100,0%
17	ГБОУ ООШ с. Новая Рачейка	1	1	100,0%
18	ГБОУ ООШ пос. Сборный	2	2	100,0%
19	ГБОУ СОШ с. Троицкое	5	5	100,0%
20	ГБОУ ООШ с. Байдеряково	4	4	100,0%
21	ГБОУ СОШ с. Малячкино	4	4	100,0%
22	ГБОУ ООШ с. Муранка	1	1	100,0%
23	ГБОУ СОШ с. Новодевичье	7	7	100,0%
24	ГБОУ СОШ № 12 г. Сызрани	11	10	90,9%
25	ГБОУ СОШ № 3 г.о. Октябрьск	6	5	83,3%
26	ГБОУ СОШ № 6 г.о. Сызрань	11	9	81,8%
27	ГБОУ СОШ пос. Береговой	4	3	75,0%
28	ГБОУ СОШ "Центр образования" пос. Варламово	18	13	72,2%
29	ГБОУ СОШ № 4 г.о. Сызрань	7	5	71,4%

30	ГБОУ СОШ с. Старая Рачейка	5	3	60,0%
31	ГБОУ СОШ пос. Волжский Утёс	5	3	60,0%
32	ГБОУ СОШ № 26 г. Сызрани	9	5	55,6%
33	ГБОУ СОШ № 29 г. Сызрани	9	5	55,6%
34	ГБОУ СОШ № 2 г. Сызрани	11	6	54,5%
35	ГБОУ СОШ № 11 г.о. Октябрьск	11	6	54,5%
36	ГБОУ СОШ № 5 г. Сызрани	13	7	53,8%
37	ГБОУ СОШ № 10 г. Сызрани	16	8	50,0%
38	ГБОУ ООШ № 18 г. Сызрани	4	2	50,0%
39	ГБОУ СОШ № 21 г. Сызрани	10	5	50,0%
40	ГБОУ ООШ с. Заборовка	2	1	50,0%
41	ГБОУ СОШ с. Шигоны	19	9	47,4%
42	ГБОУ гимназия г.Сызрани	15	7	46,7%
43	ГБОУ СОШ № 22 г. Сызрани	18	8	44,4%
44	ГБОУ СОШ № 33 г. Сызрани	9	4	44,4%
45	ГБОУ лицей г. Сызрани	21	9	42,9%
46	ГБОУ ООШ с. Кузькино	7	3	42,9%
47	ГБОУ СОШ с. Усинское	5	2	40,0%
48	ГБОУ СОШ № 17 г. Сызрани	8	3	37,5%
49	ГБОУ СОШ № 3 г. Сызрани	15	5	33,3%
50	ГБОУ СОШ № 8 г.о. Октябрьск	6	2	33,3%
51	ГБОУ СОШ № 9 г. Сызрани	4	1	25,0%
52	ГКО СУВУ г. Октябьрска	4	1	25,0%
53	ГБОУ ООШ пос. Пионерский	4	1	25,0%
54	ГБОУ СОШ с. Усолье	5	1	20,0%
55	ГБОУ ООШ № 39 г. Сызрани	6	1	16,7%
56	ГБОУ СОШ № 30 г.о. Сызрань	13	2	15,4%
57	ГБОУ ООШ № 16 г. Сызрани	2	0	0,0%
58	ГБОУ ООШ № 34 г. Сызрани	4	0	0,0%
59	ГБОУ ООШ пос. Кошелевка	1	0	0,0%

Основные задачи сегодня:

Обучить всех педагогов на КПК по ФГ

Спланировать работу ШМО по развитию ФГ

Привести в соответствие школьный сайт
(вкладка Функциональная грамотность)