



**ЗАПАДНОЕ УПРАВЛЕНИЕ**  
министерства образования и науки Самарской области



# Анализ результатов

**ЕГЭ**

**2023**

**ИНФОРМАТИКА**



# ЗАПАДНОЕ УПРАВЛЕНИЕ

министерства образования и науки Самарской области



## Количество участников ЕГЭ по информатике (за 3 года)

2021 г.		2022 г.		2023 г.	
Количество ВТГ - 890		Количество ВТГ - 838		Количество ВТГ - 791	
чел.	% от общего числа участнико в	чел.	% от общего числа участнико в	чел.	% от общего числа участников
<u>49</u>	<u>5,8</u>	<u>68</u>	<u>8,6</u>	<u>101</u>	<u>14,4</u>



# ЗАПАДНОЕ УПРАВЛЕНИЕ

министерства образования и науки Самарской области



## Количество участников ЕГЭ в округе по категориям

<b>Всего участников ЕГЭ по предмету</b>	102
Из них: – ВТГ, обучающихся по программам СОО	101
– ВТГ, обучающихся по программам СПО	1
– ВПЛ	-
– участников с ограниченными возможностями здоровья	-



# ЗАПАДНОЕ УПРАВЛЕНИЕ

министерства образования и науки Самарской области



## Количество участников ЕГЭ по предмету по АТЕ округа

№ п/п	АТЕ	Количество участников ЕГЭ по учебному предмету	% от общего числа участников в округе
1.	г.о. Сызрань	96	13,7
2.	г.о. Октябрьск	1	0,1
3.	м.р. Сызранский	1	0,1
4.	м.р. Шигонский	3	0,4



# ЗАПАДНОЕ УПРАВЛЕНИЕ

министерства образования и науки Самарской области



**Диаграмма распределения тестовых баллов участников ЕГЭ в 2023г.**  
*(количество участников, получивших тот или иной тестовый балл)*



### Диаграмма распределения тестовых баллов участников ЕГЭ в 2023г



### Диаграмма распределения тестовых баллов участников ЕГЭ в 2022г



Баллы



# ЗАПАДНОЕ УПРАВЛЕНИЕ

министерства образования и науки Самарской области



## Динамика результатов ЕГЭ по предмету за последние 3 года

№ п/п	Участников, набравших балл	Западное управление		
		2021 г.	2022 г.	2023 г.
1	ниже мин. балла, %	2,0	13,2	5,9
2	от 61 до 80 баллов, %	42,9	35,3	36,6
3	от 81 до 99 баллов, %	26,5	20,6	12,9
4	100 баллов, чел.	-	-	-
	Средний тестовый балл	69,9	61,3	<u>61,0</u>



## Результаты ЕГЭ по предмету участников экзамена с различным уровнем подготовки в разрезе категорий участников ЕГЭ

	<b>Участников, набравших балл</b>	<b>СОО</b>	<b>СПО</b>	<b>ВПЛ</b>	<b>с ОБЗ</b>
1	<i>Ниже минимального</i>	<b>6/5,9</b>	-	-	-
2	<i>минимального до 60 баллов</i>	<b>45/44,1</b>	<b>1/1</b>	-	-
3	<i>от 61 до 80 баллов</i>	<b>37/36,3</b>	-	-	<b>2/2</b>
4	<i>от 81 до 99 баллов</i>	<b>13/12,7</b>	-	-	-
5	<i>100 баллов</i>	-	-	-	-





## Основные результаты ЕГЭ по предмету в сравнении по АТЕ

№	Наименование АТЕ	Количество/Доля участников, получивших тестовый балл				Количество участников, получивших 100 баллов
		ниже минимального	от минимального до 60 баллов	от 61 до 80 баллов	от 81 до 99 баллов	
1	г.о. Сызрань	5/4,9	42/41,6	36/35,6	13/12,9	-
2	г.о. Октябрьск	-	1/1,0	-	-	-
3	м.р. Сызранский	1/1,0	-	-	-	-
4	м.р. Шигонский	-	2/1,9	1/1,0	-	-



**Перечень ОО, продемонстрировавших наиболее высокие результаты ЕГЭ**

	<b>Максимальный балл</b>	<b>Кол. участников, получивших от 81 до 100 баллов</b>
<b>ГБОУ лицей г. Сызрани</b>	<b>93</b>	<b>3</b>
<b>ГБОУ СОШ № 33 г. Сызрани</b>	<b>90</b>	<b>2</b>
<b>ЧОУ СОШ «Кристалл»</b>	<b>90</b>	<b>2</b>
<b>ГБОУ гимназия г. Сызрани</b>	<b>88</b>	<b>2</b>
<b>ГБОУ СОШ № 12 г. Сызрани</b>	<b>88</b>	<b>1</b>
<b>ГБОУ СОШ № 14 г. Сызрань</b>	<b>88</b>	<b>1</b>
<b>ГБОУ СОШ № 17 г. Сызрани</b>	<b>88</b>	<b>1</b>
<b>ГБОУ СОШ № 3 г. Сызрани</b>	<b>85</b>	<b>2</b>



## Перечень ОО, продемонстрировавших наиболее низкий результаты ЕГЭ

Наименование ОО	Количество сдававших в ОО	Количество/Доля участников, не преодолевших минимального балла (40 баллов)
ГБОУ СОШ "Центр образования" пос. Варламово	1	1/100,0
ГБОУ СОШ №6 г.о. Сызрань	3	2/66,7
ГБОУ СОШ №38 г. Сызрани	2	1/50,0



# ЗАПАДНОЕ УПРАВЛЕНИЕ

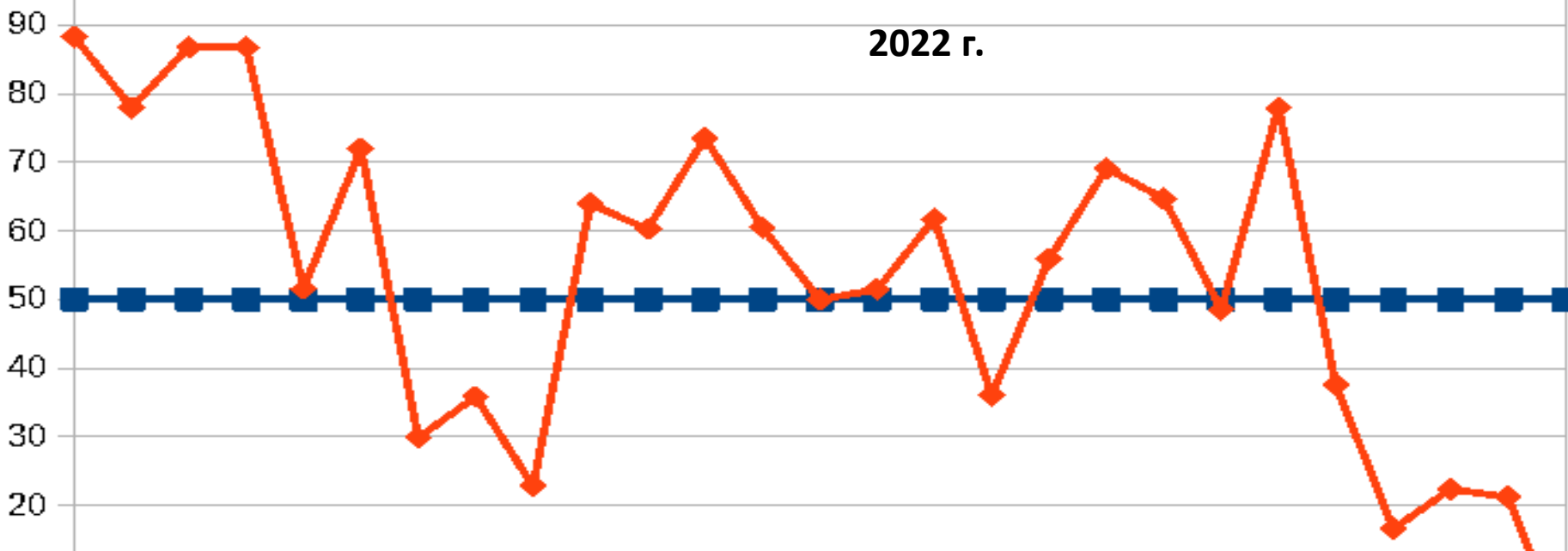
министерства образования и науки Самарской области



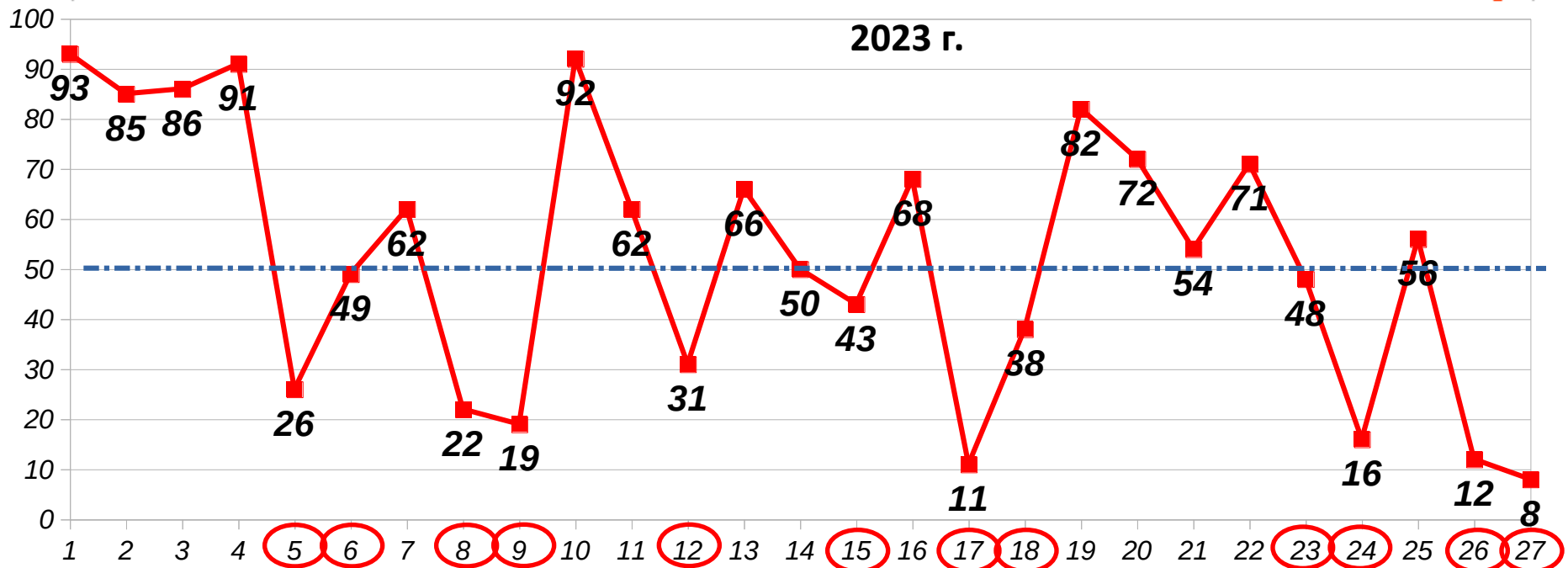
Средних процентов выполнения по каждой линии заданий для экзаменационной работы 2023 г.



2022 г.



2023 г.





**ЗАПАДНОЕ УПРАВЛЕНИЕ**  
министерства образования и науки Самарской области



# Анализ результатов



# 2023

# ИНФОРМАТИКА

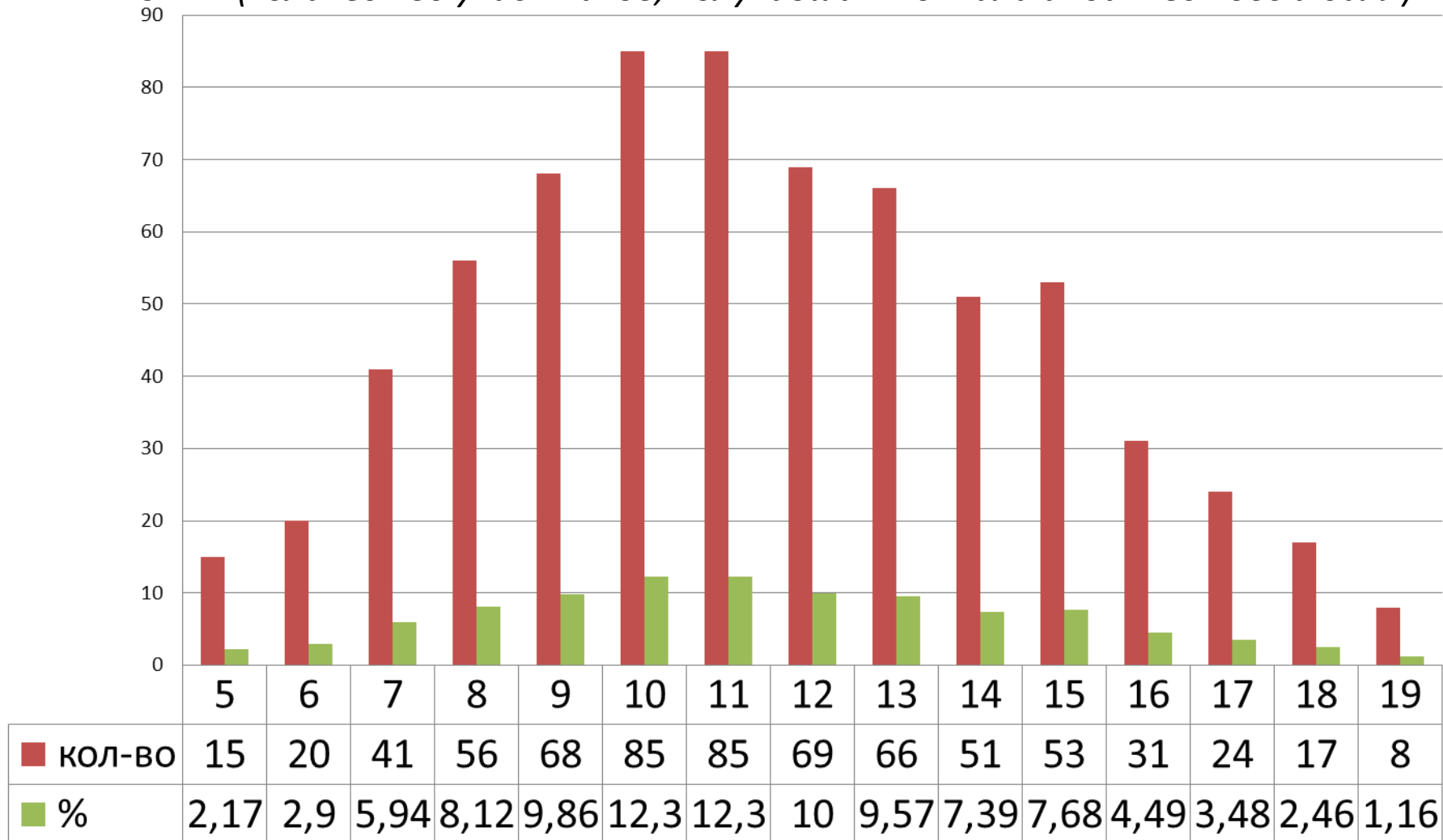


## Количество участников ОГЭ по информатике

Участники ОГЭ	2022 г.		2023 г.	
	чел.	%	чел.	%
Выпускники текущего года, обучающиеся по программам ООО	<b>690</b>	<b>100</b>	<b>930</b>	<b>100</b>
Выпускники лицеев и гимназий	<b>68</b>	<b>9,9</b>	<b>101</b>	<b>11,9</b>
Выпускники СОШ	<b>548</b>	<b>79,4</b>	<b>714</b>	<b>76,8</b>
Выпускники ООШ	<b>74</b>	<b>10,7</b>	<b>105</b>	<b>11,3</b>
Обучающиеся на дому	<b>1</b>	<b>0,1</b>	<b>2</b>	<b>0,2</b>
Участники с ограниченными возможностями здоровья	<b>2</b>	<b>0,3</b>	<b>3</b>	<b>0,3</b>



## Диаграмма распределения тестовых баллов участников ОГЭ по информатике в 2022 г. (количество участников, получивших тот или иной тестовый балл)





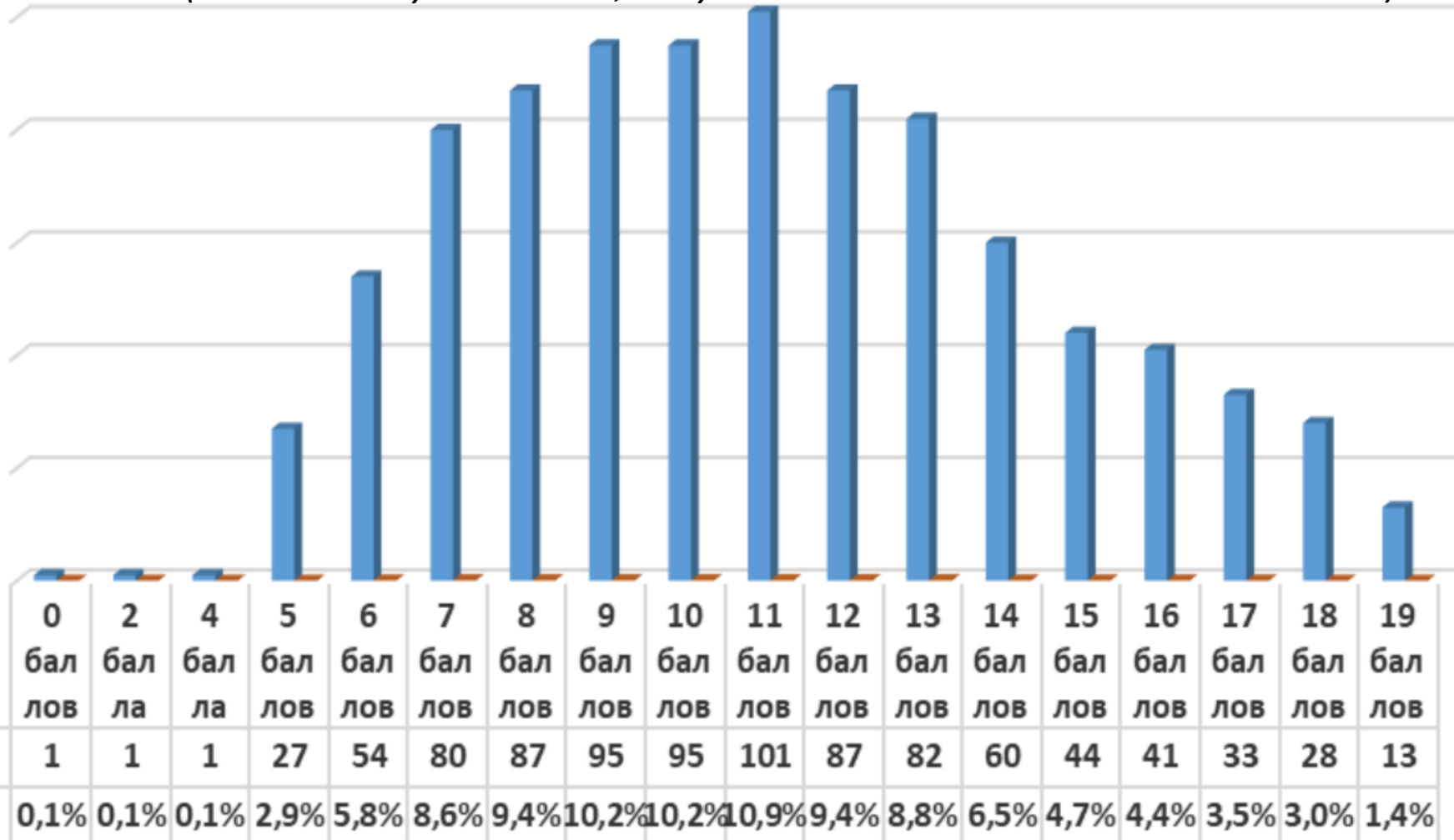


# ЗАПАДНОЕ УПРАВЛЕНИЕ

министерства образования и науки Самарской области



**Диаграмма распределения тестовых баллов участников ОГЭ по информатике в 2023 г. (количество участников, получивших тот или иной тестовый балл)**





**Динамика результатов ОГЭ по предмету**

Получили отметку	2022 г.		2023г.	
	чел.	%	чел.	%
«2»	<b>1</b>	<b>0,1</b>	<b>3</b>	<b>0,3</b>
«3»	<b>285</b>	<b>41,3</b>	<b>438</b>	<b>47,1</b>
«4»	<b>324</b>	<b>47,0</b>	<b>374</b>	<b>40,2</b>
«5»	<b>80</b>	<b>11,6</b>	<b>115</b>	<b>12,4</b>



# ЗАПАДНОЕ УПРАВЛЕНИЕ

министерства образования и науки Самарской области



## Основные результаты ОГЭ по предмету в сравнении по АТЕ

№ п/п	АТЕ	Всего участник ОВ	«2»		«3»		«4»		«5»	
			чел.	%	чел.	%	чел.	%	чел.	%
1.	г.о. Сызрань	739	2	0,3	362	49,0	282	38,1	93	12,6
2.	г.о. Октябрьск	50	-	-	17	34,0	26	52,0	7	14,0
3.	м.р. Сызранский	73	-	-	29	39,7	37	50,7	7	9,6
4.	м.р. Шигонский	68	1	1,5	30	44,1	29	42,6	8	11,8
	<b>Западное</b>	<b>930</b>	<b>33</b>	<b>0,1</b>	<b>438</b>	<b>47,1</b>	<b>374</b>	<b>40,2</b>	<b>115</b>	<b>12,4</b>



## Перечень ОО, продемонстрировавших высокий результаты ОГЭ в 2023 году

№ п/п	Название ОО	Доля участников, получивших отметку «2»	Доля участников, получивших отметки «4» и «5» (качество обучения)	Доля участников, получивших отметки «3», «4» и «5» (уровень обученности)
1.	<b>ГБОУ СОШ №30 г. Сызрани</b>	<b>0</b>	<b>12/65,96</b>	<b>47/100</b>
2.	<b>ГБОУ СОШ №17 г. Сызрани</b>	<b>0</b>	<b>17/69,57</b>	<b>46/100</b>
3.	<b>ГБОУ СОШ №14 “Центр образования” г. Сызрани</b>	<b>0</b>	<b>12/71,43</b>	<b>21/100</b>
4.	<b>ЧОУ СОШ “Кристалл”</b>	<b>0</b>	<b>11/100</b>	<b>11/100</b>



## Перечень ОО, продемонстрировавших низкий результаты ОГЭ в 2023 году

№ п/п	Название ОО	Доля участников, получивших отметку «2»	Доля участников, получивших отметки «4» и «5» (качество обучения)	Доля участников, получивших отметки «3», «4» и «5» (уровень обученности)
1.	<b>ГБОУ СОШ №26 г. Сызрани</b>	<b>1/2,63</b>	<b>3/7,89</b>	<b>37/97,37</b>
2.	<b>ГБОУ СОШ №39 г. Сызрани</b>	<b>0</b>	<b>7/26,92</b>	<b>26/100</b>
3.	<b>ГБОУ ООШ №27 г. Сызрани</b>	<b>0</b>	<b>6/27,27</b>	<b>21/100</b>
4.	<i>ГБОУ ООШ №28 г. Сызрани</i>	<b>1/5</b>	<b>6/30</b>	<b>19/95</b>
5.	<i>ГБОУ СОШ Шигоны с.</i>	<b>1/3,4</b>	<b>6/20,1</b>	<b>28/96,6</b>

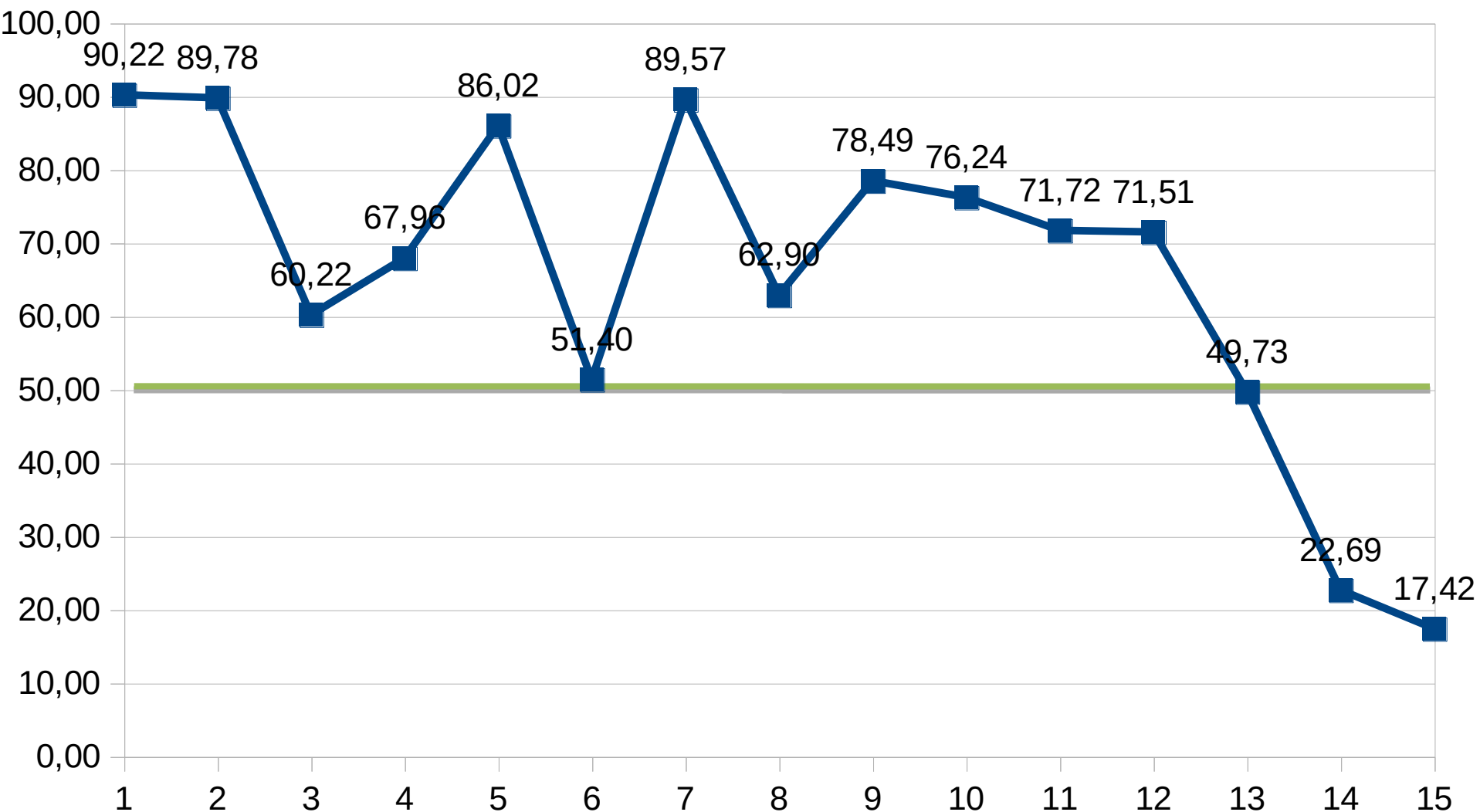


# ЗАПАДНОЕ УПРАВЛЕНИЕ

министерства образования и науки Самарской области

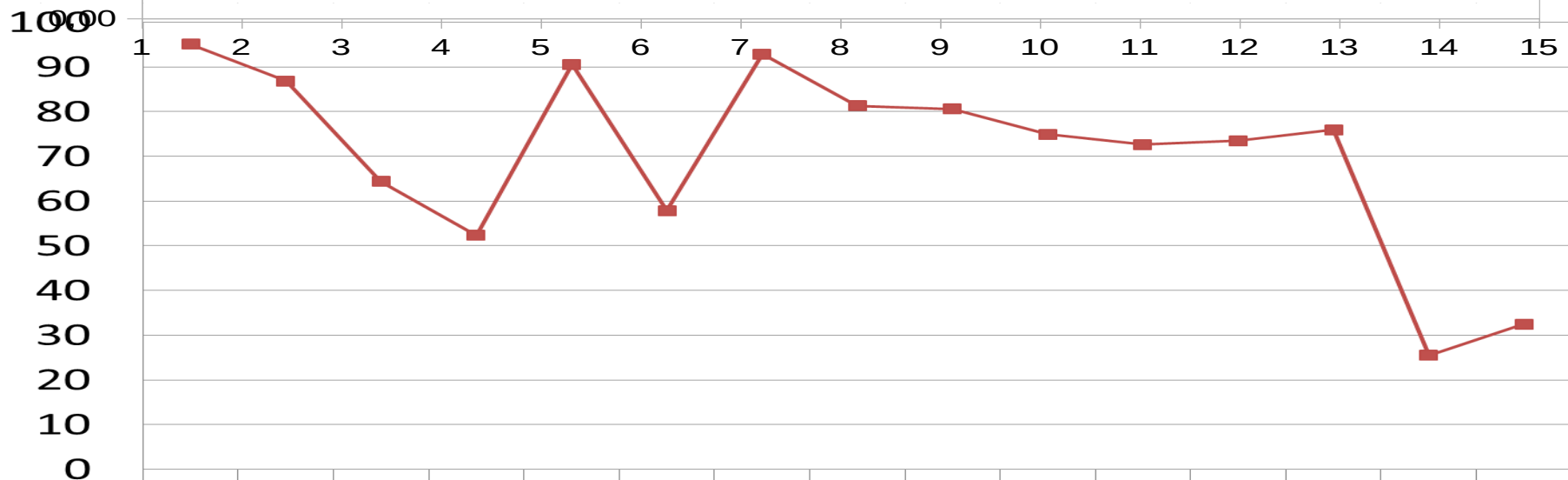


## Средних процентов выполнения по каждой линии заданий для экзаменационной работы 2023 г.





### Средних процентов выполнения 2022 - 2023г.



Категория	1	2	3	4	5	6	7	8	9	10	11	12	13	14	15
—■—%	95	87	64	52	91	58	93	81	81	75	73	73	76	26	32



## **Рекомендации по совершенствованию преподавания учебного предмета всем обучающимся**

- - с целью оптимизации процесса обучения информатике на уроках использовать дифференцированный подход;
- - для групп школьников с уровнем подготовки средним и выше среднего на учебных занятиях целесообразно использовать технологии совместного обучения в малых группах, закрепляя теорию в процессе решения разнообразных задач; стимулировать решение задач разными способами и разбирать с пояснением каждого шага, проверкой результата.
- - для группы учащихся с низким уровнем подготовки целесообразно применять технологию полного усвоения с использованием специально разработанных дидактических материалов с учетом специфики данной группы для пошагового изучения теории и закрепления ее в процессе решения задач по заданному алгоритму;
- - увеличить количество практико-ориентированных заданий, выполнение которых на уроках и в домашних заданиях позволит школьникам использовать приобретенные знания и умения в практической деятельности и повседневной жизни.





# ЗАПАДНОЕ УПРАВЛЕНИЕ

министерства образования и науки Самарской области



## **Рекомендации по организации дифференцированного обучения школьников с разными уровнями предметной подготовки**

- **-в связи с необходимостью улучшения качества подготовки к ОГЭ учителям следует включать в систему преподавания предмета систематическую работу с обучающимися, готовящимися к сдаче экзамена, осуществлять дифференцированный подход при подготовке и организации текущего и итогового контроля;**
- **-в методике преподавания предмета в связи с трудностями, возникшими у учащихся при выполнении заданий повышенного и высокого уровней сложности, педагогам в работе с высокомотивированными обучающимися рекомендуется уделять особое внимание темам и практическим вопросам проблемного характера;**
- **-в обучении с обучающимися, имеющими низкий и средний уровни подготовки - обратить внимание на отработку базовых умений и навыков;**
- **-важно планировать сочетание индивидуальной, фронтальной и групповой работы, систематически использовать активные приемы и новые методики.**



## Рекомендации по темам для обсуждения на методических объединениях учителей-предметников

- ***Важными темами для обсуждения на методических объединениях являются:***
- – анализ затруднений выпускников с разным уровнем подготовки в освоении отдельных элементов содержания курса, конструировании учебного материала при изучении наиболее сложных тем, использовании тестовых заданий различной степени сложности.
- – совершенствование методики контроля учебных достижений обучающихся;
- – анализ результатов государственной итоговой аттестации и подготовка к ГИА 2024 года;
- – возможности различных УМК по информатике для эффективной подготовки к ЕГЭ.